

平成20年度

---

事業報告書

---

## 1 平成20年度事業報告書

岡山県における教育文化の振興発展ならびに教職員及び教育関係者の福利向上と生活の安定を図るため、平成20年度の事業方針に基づき各種事業を実施した。

## 2 会員及び給料の概要

### (1) 会員数・扶養家族数

互助組合の会員数・扶養家族数及び退職互助部の現職会員数等の状況は次表のとおりである。

区分		年度	20年度末	19年度末	前年度との比較	
					人数	増減率
一般	県費		15,436	15,650	△ 214	△ 1.4
	市町村費		1,565	1,629	△ 64	△ 3.9
	合計		17,001	17,279	△ 278	△ 1.6
	扶養家族		17,117	18,751	△ 1,634	△ 8.7
退職互助部	現職会員		13,129	13,560	△ 431	△ 3.2
	特別会員		12,405	12,311	94	0.8
	遺族会員		243	243	0	0.0
	合計		12,648	12,554	94	0.7

### (2) 給料年額・年間平均給料月額

掛金の基礎となった給料年額・年間平均給料月額は次表のとおりである。

(育児休業者の互助掛金免除の対象となる給料年額を含む)

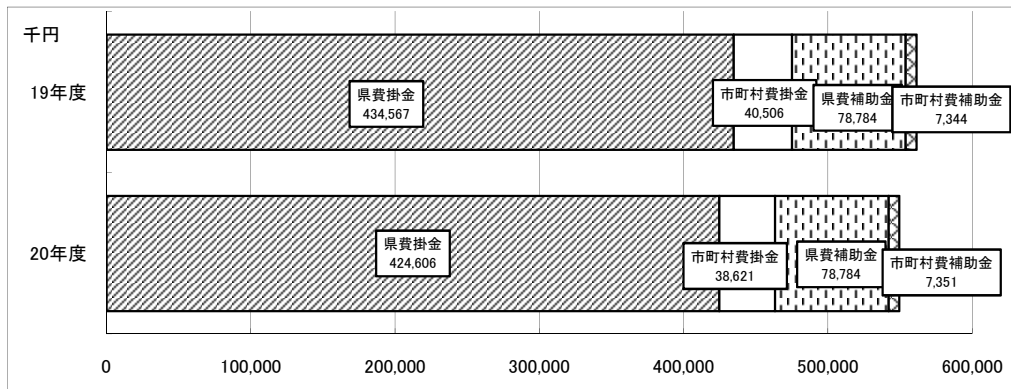
区分		年度	20年度	19年度	前年度との比較	
					金額	増減率
一般	給料年額 (扶養手当を含む)		78,713,130	80,392,642	△ 1,679,512	△ 2.1
	年間平均給料月額		385,826	387,718	△ 1,892	△ 0.5
退職互助部	給料年額		63,725,892	64,412,549	△ 686,657	△ 1.1
	年間平均給料月額		404,486	395,849	8,637	2.2

① 一般会計

一般会計は、会員掛金と県・市町村等の補助金を収入とし、会員の医療給付等の給付事業、教育塔合祀祭等の公益事業、人間ドック等の文化厚生事業等を行っている。

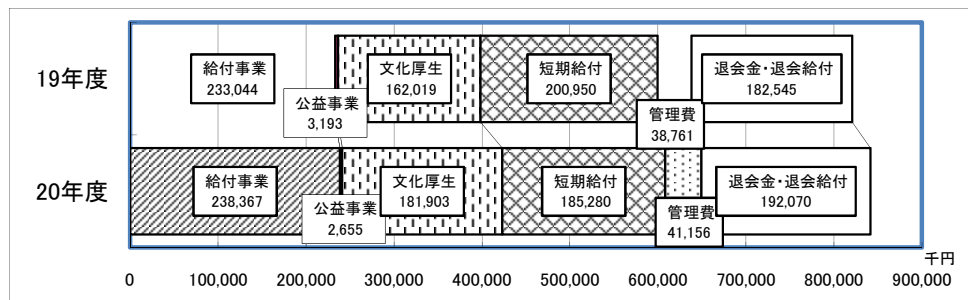
(1) 掛金・補助金の収入状況

区分		年度		前年度との比較		
		20年度	19年度	金額	増減率	
掛金	掛金収入	千円	千円	千円	%	
		県費	424,606	434,567	△ 9,961	△ 2.3
		市町村費	38,621	40,506	△ 1,885	△ 4.7
	計	463,227	475,073	△ 11,846	△ 2.5	
	免除額	県費	8,929	8,258	671	8.1
		市町村費	1,214	1,140	74	6.5
		計	10,143	9,398	745	7.9
	合計	県費	433,535	442,825	△ 9,290	△ 2.1
		市町村費	39,835	41,646	△ 1,811	△ 4.3
計		473,370	484,471	△ 11,101	△ 2.3	
補助金	県	78,784	78,784	0	0.0	
	市町村	7,351	7,344	7	0.1	
	合計	86,135	86,128	7	0.0	
掛金・補助金の計(除:免除額)		549,362	561,201	△ 11,839	△ 2.1	



(2) 各事業への支出状況

区分		年度		前年度との比較	
		20年度	19年度	金額	増減率
		千円	千円	千円	%
給付事業		238,367	233,044	5,323	2.3
公益事業		2,655	3,193	△ 538	△ 16.8
文化厚生事業		181,903	162,019	19,884	12.3
短期給付会計繰入金支出		185,280	200,950	△ 15,670	△ 7.8
管理費(含 出資金)		41,156	38,761	2,395	6.2
退会金・退会給付金支出		192,070	182,545	9,525	5.2
合計		841,431	820,512	20,919	2.5

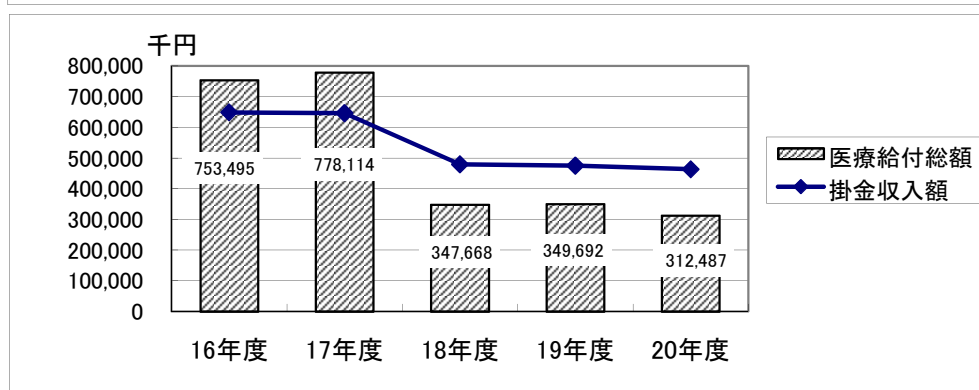
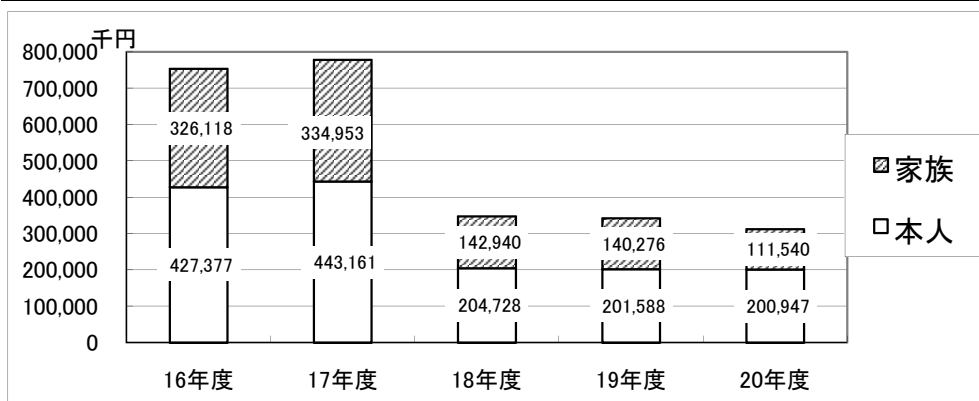


(3) 給付事業の状況

区分	20年度		19年度		増減率	
	件数	金額	件数	金額	件数	金額
	件	千円	件	千円	%	%
療養補助金	69,414	200,947	68,996	201,588	0.6	△ 0.3
介護助成金	64	2,795	68	2,932	△ 5.9	△ 4.7
死亡弔慰金	356	14,000	289	10,980	23.2	27.5
遺児育英資金	5	900	6	900	△ 16.7	0.0
小計	69,839	218,642	69,359	216,400	0.7	1.0
災害見舞金	0	0	2	100	△ 100.0	△ 100.0
結婚祝金	263	5,260	273	5,460	△ 3.7	△ 3.7
死亡弔慰供物料	11	114	7	73	57.1	56.2
退会記念品	1,435	14,350	1,101	11,010	30.3	30.3
小計	1,709	19,724	1,383	16,643	23.6	18.5
合計	71,548	238,366	70,742	233,043	1.1	2.3

(4) 医療給付の状況

区分	20年度	19年度	18年度	17年度	16年度
	千円	千円	千円	千円	千円
医療給付 ①	312,487	349,692	347,668	778,114	753,495
(うち一般会計分)	(200,947)	(201,588)	(204,728)	(443,161)	(427,377)
(うち短期給付会計分)	(111,540)	(140,276)	(142,940)	(334,953)	(326,118)
掛金収入 ②	463,227	475,073	479,633	645,906	648,582
① / ② × 100	67.5 %	73.6 %	72.5 %	120.5 %	116.2 %

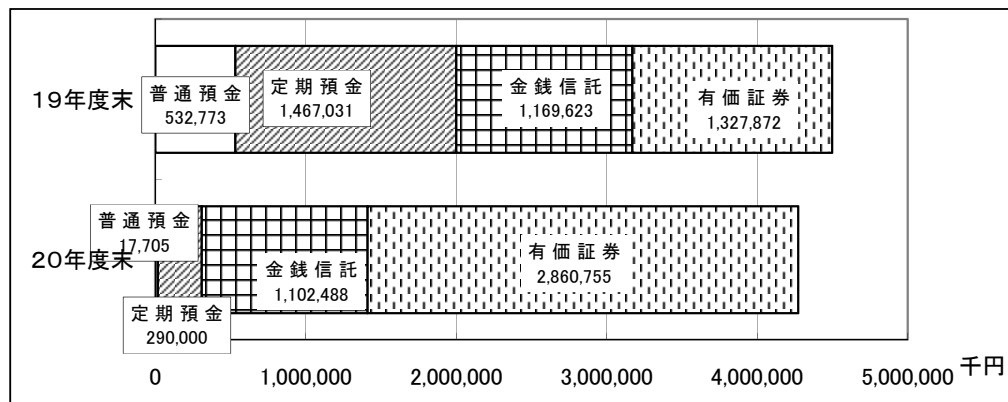


(5) 退会金・退会給付金支出状況

区分	20年度		19年度	
	件数	金額	件数	金額
退会金・退会給付金	675	192,070	637	182,545

(6) 資産の状況

区分	20年度末		19年度末		増減率
	金額	構成比	金額	構成比	
	千円	%	千円	%	%
普通預金	17,705	0.4	532,773	11.9	△ 96.7
定期預金	290,000	6.8	1,467,031	32.6	△ 80.2
金銭信託	1,102,488	25.8	1,169,623	26.0	△ 5.7
有価証券	2,860,755	67.0	1,327,872	29.5	115.4
合計	4,270,948	100.0	4,497,299	100.0	△ 5.0



② 短期給付会計

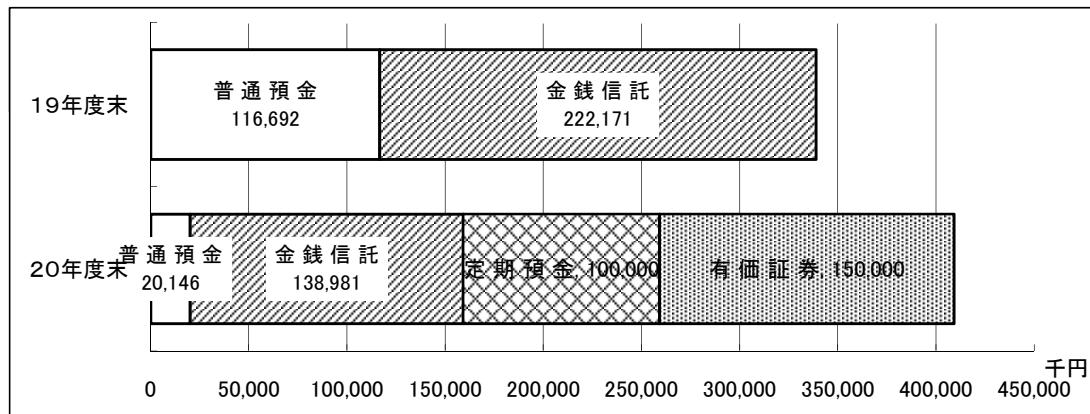
短期給付会計は、一般会計から掛金の4/10の繰入金を受入として、家族の医療給付事業を行っている。

(1) 給付事業の状況

区分	20年度		19年度		増減率	
	件	金額 千円	件	金額 千円	件数 %	金額 %
療養補助金	37,746	111,540	42,034	140,276	△ 10.2	△ 20.5
合計	37,746	111,540	42,034	140,276	△ 10.2	△ 20.5

(2) 資産の状況

区分	20年度末		19年度末		増減率
	金額 千円	構成比 %	金額 千円	構成比 %	
普通預金	20,146	4.9	116,692	34.4	△ 82.7
定期預金	100,000	24.4	0	0.0	皆増
金銭信託	138,981	34.0	222,171	65.6	△ 37.4
有価証券	150,000	36.7	0	0.0	皆増
合計	409,127	100.0	338,863	100.0	20.7



③ 貸付会計

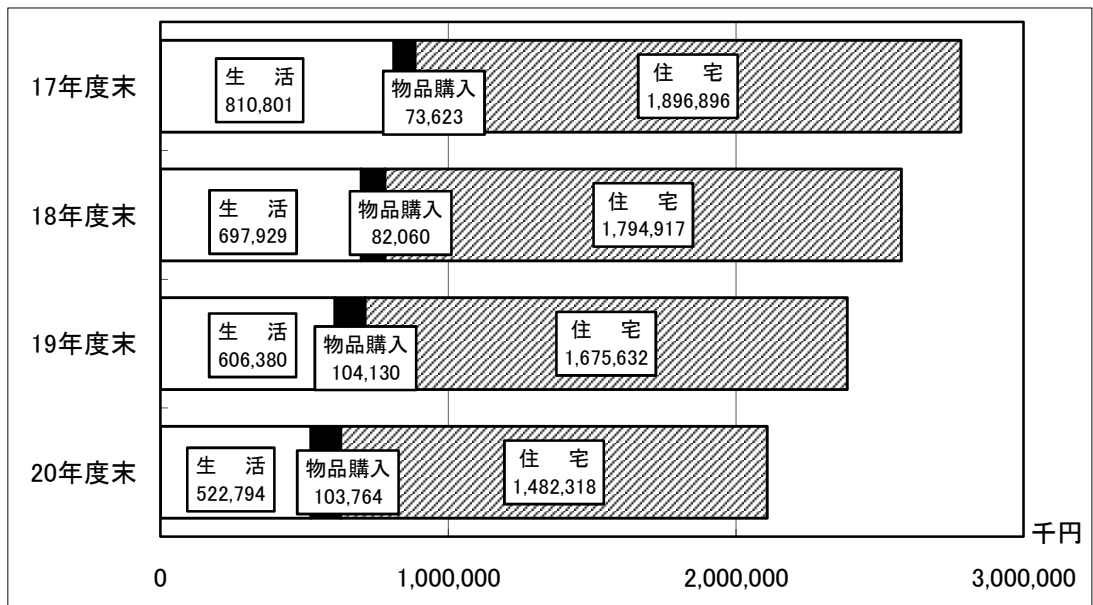
貸付会計は、会員へ生活資金・住宅資金等の貸付事業を行っている。

(1) 貸付の状況

区分	20年度		19年度		増減率	
	件数	金額	件数	金額	件数	金額
生活資金	110	99,700	114	103,100	△ 3.5	△ 3.3
物品購入資金	28	38,100	41	51,500	△ 31.7	△ 26.0
住宅資金	9	23,500	29	72,600	△ 69.0	△ 67.6
定期券購入資金	0	0	0	0	—	—
合計	147	161,300	184	227,200	△ 20.1	△ 29.0

(2) 貸付金の状況

貸付区分	貸付先	前年度末貸付残額	当期減少額	当期増加額	今年度末貸付残額
		千円	千円	千円	千円
生活	会員	606,380	183,286	99,700	522,794
物品購入		104,130	38,466	38,100	103,764
住宅		1,675,632	216,814	23,500	1,482,318
定期券購入		0	0	0	0
合計		2,386,142	438,566	161,300	2,108,876

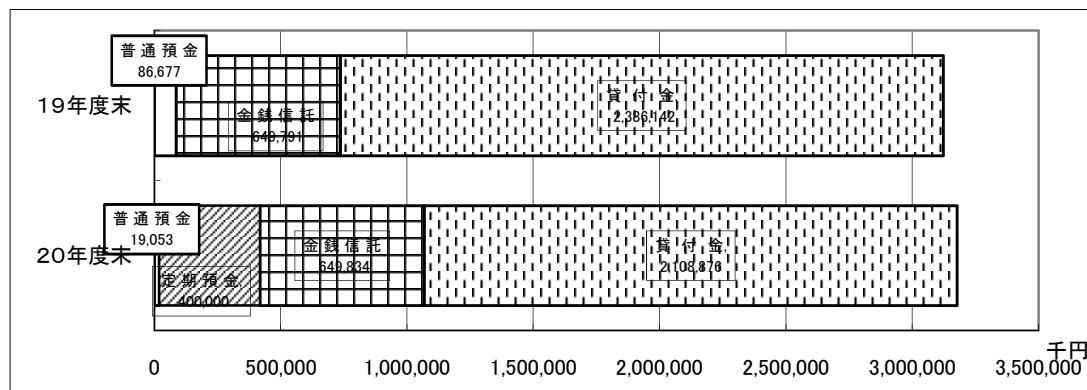


(3) 貸付金の利率

	H20. 4~6	H20. 7~
生活資金	年 2.26%	年 2.66%
物品購入資金		
住宅資金		
定期券購入資金	無利息	無利息

(4) 資産の状況

区分	20年度末		19年度末		増減率
	金額	構成比	金額	構成比	
	千円	%	千円	%	%
普通預金	19,053	0.6	86,677	2.8	△ 78.0
定期預金	400,000	12.6	0	0.0	皆増
金銭信託	649,834	20.4	649,791	20.8	0.0
貸付金	2,108,876	66.4	2,386,142	76.4	△ 11.6
合計	3,177,763	100.0	3,122,610	100.0	1.8

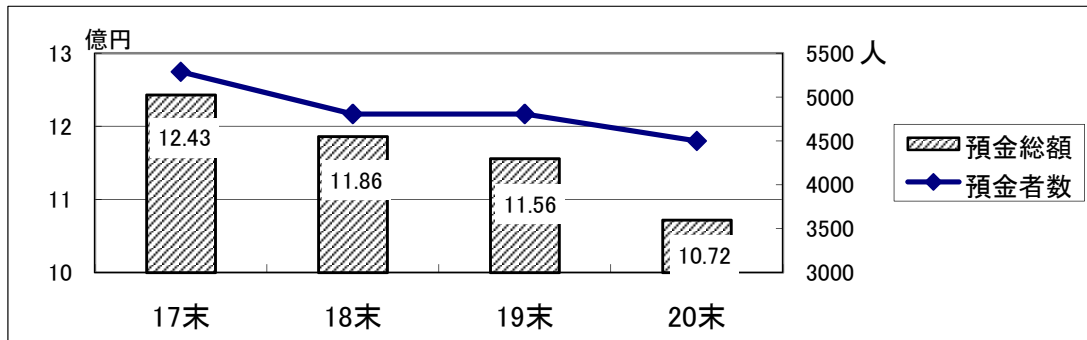


④ 預金会計

会員の生活設計資金の造成を目的とし、会員の余裕資金を受入れ、積立預金事業を行っている

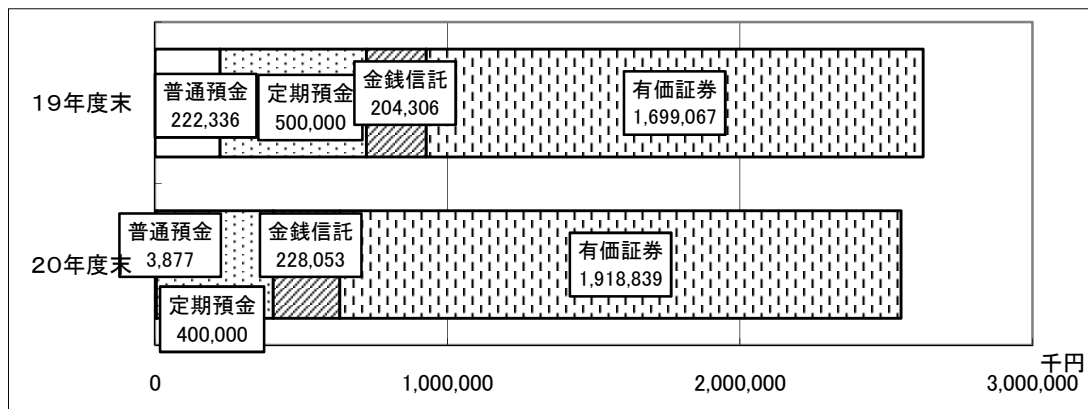
(1) 預金の平均額の状況

区分		年度	20年度末	19年度末	前年度との比較	増減率
積立	毎月積立額		172,103千円	184,452千円	△12,349千円	△6.7%
	預金者数		4,499人	4,806人	△307人	△6.4%
	平均積立額(月)		38,254円	38,380円	△126円	△0.3%
預金総額			1,072,373千円	1,156,568千円	△84,195千円	△7.3%



(2) 資産の状況

区分	年度	20年度末		19年度末		増減率
		金額	構成比	金額	構成比	
		千円	%	千円	%	%
普通預金		3,877	0.2	222,336	8.5	△98.3
定期預金		400,000	15.7	500,000	19.0	△20.0
金銭信託		228,053	8.9	204,306	7.8	11.6
有価証券		1,918,839	75.2	1,699,067	64.7	12.9
合計		2,550,769	100.0	2,625,709	100.0	△2.9



(3) 積立預金利率

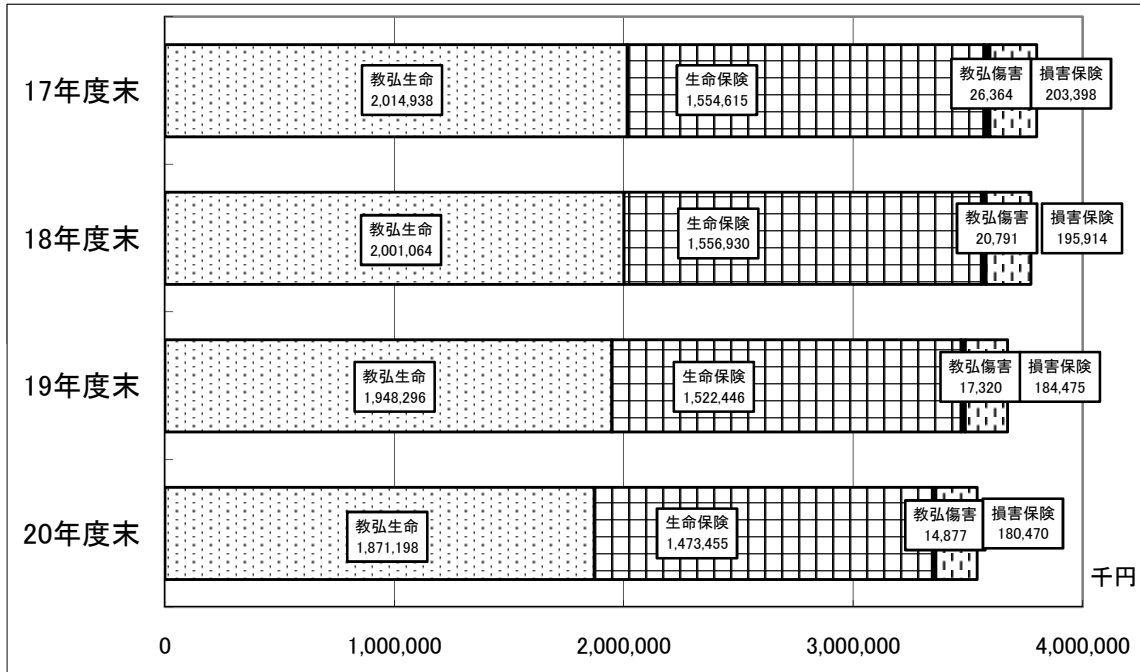
区分	年度	20年度	19年度
積立預金		0.3%	0.3%

⑤ 保険会計

保険会計は、生命・損害保険の団体契約に基づく保険料の取扱いを行っている。

(1) 保険料徴収の状況

区分		年度	20年度末	19年度末	前年度との比較	
					金額	増減率
生命 保険			千円	千円	千円	%
	教弘生命		1,871,198	1,948,296	△ 77,098	△4.0%
	他の保険		1,473,455	1,522,446	△ 48,991	△3.2%
	小計		3,344,653	3,470,742	△ 126,089	△3.6%
損害 保険						
	教弘傷害		14,877	17,320	△ 2,443	△14.1%
	他の保険		180,470	188,112	△ 7,642	△4.1%
	小計		195,347	205,432	△ 10,085	△4.9%
合計			3,540,000	3,676,174	△ 136,174	△3.7%

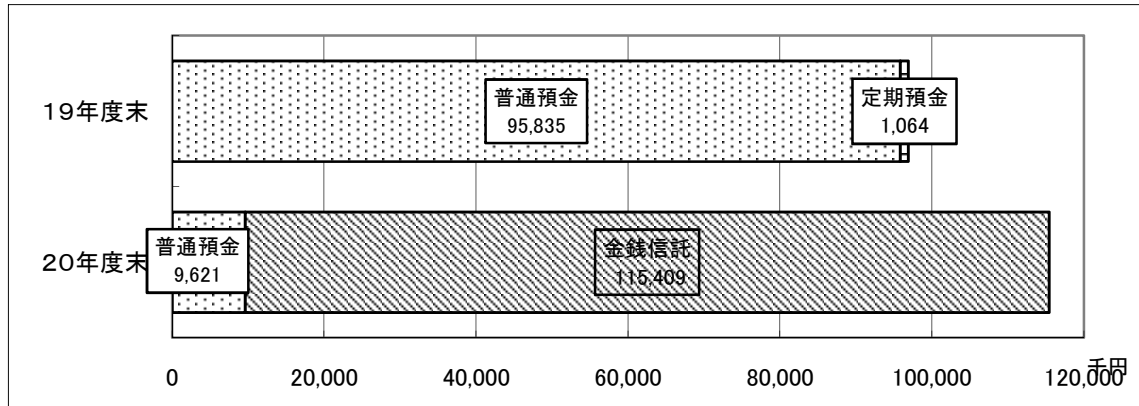


(2) 徴収手数料の収入状況

区分		年度	20年度末	19年度末	前年度との比較	
					金額	増減率
			千円	千円	千円	%
生命保険			46,413	47,957	△ 1,544	△3.2%
損害保険			4,689	4,872	△ 183	△3.8%
弘済会(生命)			19,647	20,457	△ 810	△4.0%
弘済会(傷害)			468	545	△ 77	△14.1%
合計			71,217	73,831	△ 2,614	△3.5%
団体保険手数料			51,102	52,829	△ 1,727	△3.3%
弘済会手数料			20,115	21,002	△ 887	△4.2%
合計			71,217	73,831	△ 2,614	△3.5%

(3) 資産の状況

区分	年度	20年度末		19年度末		増減率
		金額	構成比	金額	構成比	
		千円	%	千円	%	%
普通預金		9,621	8.3	95,835	98.9	△ 90.0
定期預金		0	0.0	1,064	1.1	△ 100.0
金銭信託		105,788	91.7	0	0.0	皆増
合計		115,409	100.0	96,899	100.0	19.1



⑥ 退職互助部会計

退職互助部は、35歳以上の任意加入の現職会員の掛金を収入とし、退職後の医療給付等事業を行っている。

(1) 掛金の状況

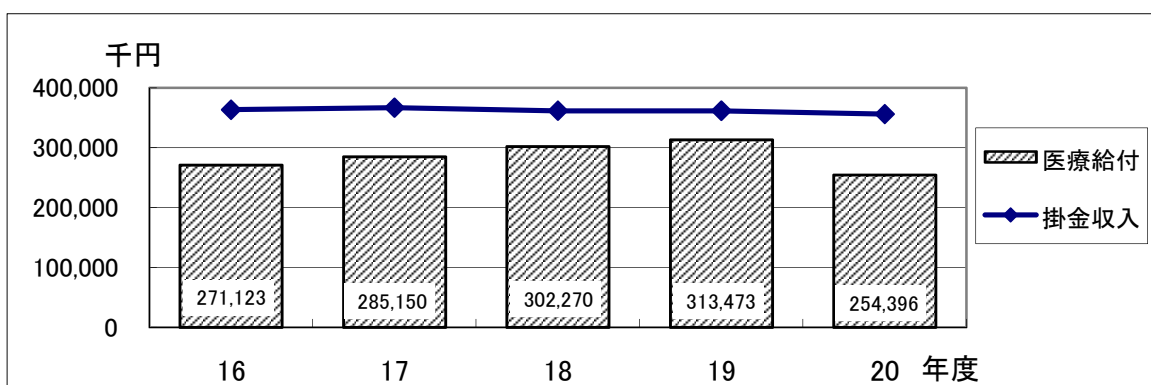
区 分	年 度	20年度	19年度	前年度との比較	
				金 額	増減率
掛 金 (一時払掛金含)		千円 345,917	千円 359,747	千円 △13,830	% △3.8

(2) 給付事業の状況

区 分	年 度	20年度		19年度		増減率	
		件数	金額	件数	金額	件数	金額
現職 会員	弔 慰 金	件 8	千円 2,400	件 9	千円 2,700	% △11.1	% △11.1
	脱 退 一 時 金	72	10,631	46	6,290	56.5	69.0
特別 会員	療 養 補 助 金	112,949	254,396	148,702	313,473	△24.0	△18.8
	埋 葬 料	234	1,355	251	1,420	△6.8	△4.6
	長 寿 記 念 品 料	182	2,531	155	2,198	17.4	15.2
合 計		113,445	271,313	149,163	326,081	△23.9	△16.8

(3) 医療給付の状況

区 分	16年度	17年度	18年度	19年度	20年度
医 療 給 付	千円 271,123	千円 285,150	千円 302,270	千円 313,473	千円 254,396
掛 金 収 入	361,842	361,887	356,869	359,747	345,917
①/②	74.9%	78.8%	84.7%	87.1%	73.5%



(4) 貸付の状況

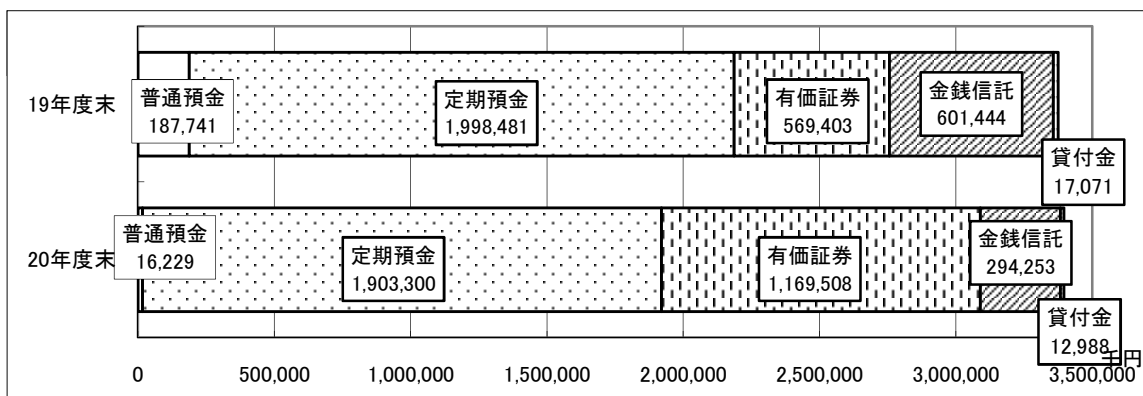
区 分	20年度		19年度		増減率	
	件数	金額	件数	金額	件数	金額
会員子女結婚資金	2	2,000	1	1,000	100.0	100.0
大学入学資金	1	800	2	1,600	△50.0	△50.0
合 計	3	2,800	3	2,600	0.0	7.7

(5) 貸付金の状況

貸付区分	前年度末貸付残額	当期減少額	当期増加額	今年度末貸付残額
	千円	千円	千円	千円
普通生活資金	5,647	2,756	0	2,891
会員子女結婚資金	7,219	2,258	2,000	6,961
大学入学資金	4,205	1,869	800	3,136
合 計	17,071	6,883	2,800	12,988

(6) 資産の状況

区 分	20年度末		19年度末		増減率
	金額	構成比	金額	構成比	
普通預金	16,229	0.5	187,741	5.6	△ 91.4
定期預金	1,903,300	56.0	1,998,481	59.2	△ 4.8
有価証券	1,169,508	34.4	569,403	16.9	105.4
金銭信託	294,253	8.7	601,444	17.8	△ 51.1
貸付金	12,988	0.4	17,071	0.5	△ 23.9
合 計	3,396,278	100.0	3,374,140	100.0	0.7



⑦ 新退職互助年金会計

新退職互助年金は、会員の退職金を信託銀行に預託し、互助組合が配当収益を受取り、年金として給付している。

(1) 加入状況

年度 区分	20年度		19年度		増減率	
	件数	金額	件数	金額	件数	金額
	件	千円	件	千円	%	%
当年度	1	5,000	0	0		
累計	1,681	8,354,620	1,528	10,061,920	10.0	△ 17.0

(2) 給付状況

年度 区分	20年度		19年度		増減率	
	件数	金額	件数	金額	件数	金額
	件	千円	件	千円	%	%
A型年金	18,225	86,578	21,181	115,373	△ 14.0	△ 25.0
B型年金	1,900	2,438	2,209	3,247	△ 14.0	△ 24.9
一時金	93	5,319	163	11,754	△ 42.9	△ 54.7
長寿祝金	60	600	105	1,050	△ 42.9	△ 42.9
合計	20,278	94,935	23,658	131,424	△ 14.3	△ 27.8

A型年金…… 元本据置利息均等給付方法 据置期間 1年から10年給付期間 5年・10年

B型年金…… 元本利息均等給付方法 据置期間 1年から6年給付期間 5年・10年

⑧ 基金会計

互助組合の財政確立と福祉事業拡充を図るとともに、組合の安定的な運営基盤を確保するため、基金の積立を行っている。

(1) 資産の状況

区分	年度	20年度末		19年度末		増減率
		金額	構成比	金額	構成比	
		千円	%	千円	%	
普通預金		3,288	0.2	54,486	5.3	△ 94.0
定期預金		300,000	29.9	300,000	29.9	0.0
有価証券		599,351	59.7	599,335	59.7	0.0
金銭信託		100,995	10.1	40,607	4.0	148.7
合計		1,003,634	99.9	994,428	98.9	0.9

