

1 平成21年度事業報告書

岡山県における教育文化の振興発展ならびに教職員及び教育関係者の福利向上と生活の安定を図るため、平成21年度の事業方針に基づき各種事業を実施した。

2 会員及び給料の概要

(1) 会員数・扶養家族数

互助組合の会員数・扶養家族数及び退職互助部の現職会員数等の状況は次表のとおりである。

区分		年度	21年度末	20年度末	前年度との比較	
					人数	増減率
一般	県費		15,179人	15,436人	257人	1.7%
	市町村費		1,583	1,565	18	1.2
	合計		16,762	17,001	239	1.4
	扶養家族		16,581	17,117	536	3.1
退職互助部	現職会員		12,852	13,129	277	2.1
	特別会員		12,548	12,405	143	1.2
	遺族会員		243	243	0	0.0
	合計		12,791	12,648	143	1.1

(2) 給料年額・年間平均給料月額

掛金の基礎となった給料年額・年間平均給料月額は次表のとおりである。

(育児休業者の互助掛金免除の対象となる給料年額を含む)

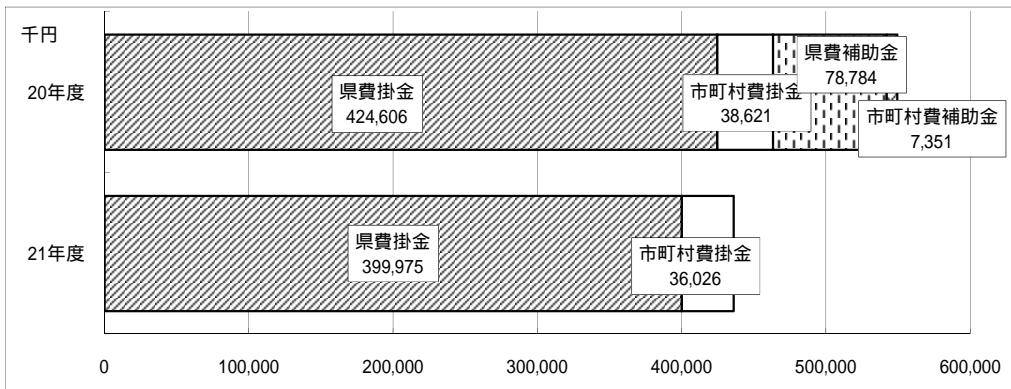
区分		年度	21年度	20年度	前年度との比較	
					金額	増減率
一般	給料年額 (扶養手当を含む)		74,315,819千円	78,713,130千円	4,397,311千円	5.6%
	年間平均給料月額		369,466円	385,826円	16,360円	4.2%
退職互助部	給料年額		59,482,235千円	63,725,892千円	4,243,657千円	6.7%
	年間平均給料月額		385,687円	404,486円	18,799円	4.6%

一般会計

一般会計は、会員掛金を収入とし、会員の医療給付等の給付事業、教育塔合祀祭等の公益事業、人間ドック等の文化厚生事業等を行っている。

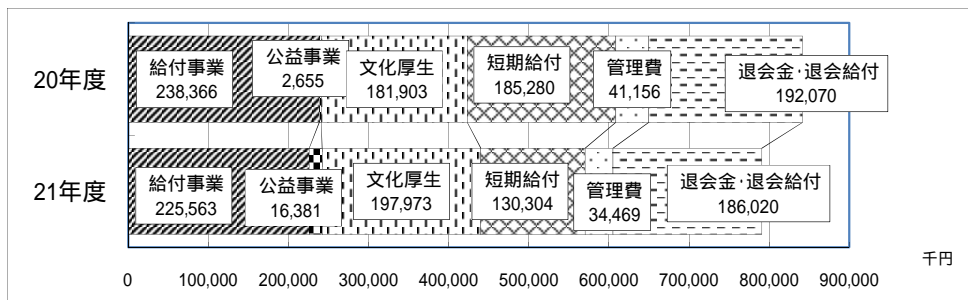
(1) 掛金・補助金の収入状況

区分		年度		前年度との比較		
		21年度	20年度	金額	増減率	
掛金	掛金収入	千円	千円	千円	%	
		県費	399,975	424,606	24,631	5.8
		市町村費	36,026	38,621	2,595	6.7
	計	436,001	463,227	27,226	5.9	
	免除額	県費	8,451	8,929	478	5.4
		市町村費	1,332	1,214	118	9.7
計		9,783	10,143	360	3.5	
合計	県費	408,426	433,535	25,109	5.8	
	市町村費	37,358	39,835	2,477	6.2	
	計	445,784	473,370	27,586	5.8	
補助金	県	0	78,784	78,784	100.0	
	市町村	0	7,351	7,351	100.0	
	合計	0	86,135	86,135	100.0	
掛金・補助金の計(除:免除額)		436,001	549,362	113,361	20.6	



(2) 各事業への支出状況

区分		年度		前年度との比較	
		21年度	20年度	金額	増減率
		千円	千円	千円	%
給付事業		225,563	238,366	12,803	5.4
公益事業		16,381	2,655	13,726	517.0
文化厚生事業		197,973	181,903	16,070	8.8
短期給付会計繰入金支出		130,304	185,280	54,976	29.7
管理費(含 出資金)		34,469	41,156	6,687	16.2
退会金支出		186,020	192,070	6,050	3.1
合計		790,710	841,430	50,720	6.0

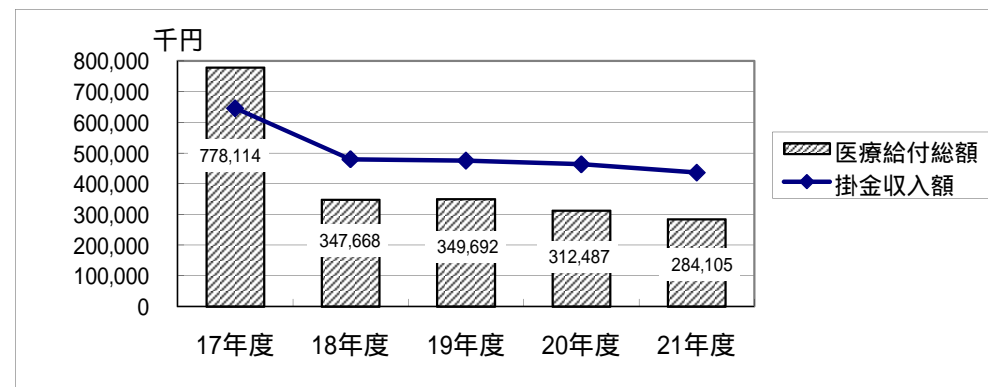
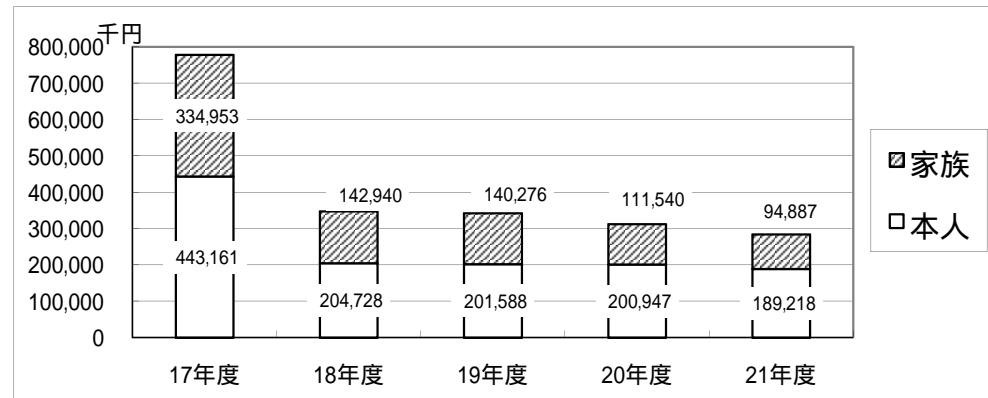


(3) 給付事業の状況

区分	21年度		20年度		増減率	
	件数	金額	件数	金額	件数	金額
	件	千円	件	千円	%	%
療養補助金	65,084	189,218	69,414	200,947	6.2	5.8
介護助成金	66	2,911	64	2,795	3.1	4.2
死亡弔慰金	309	11,860	356	14,000	13.2	15.3
遺児育英資金	4	600	5	900	20.0	33.3
小計	65,463	204,589	69,839	218,642	6.3	6.4
災害見舞金	13	710	0	0	-	-
結婚祝金	274	5,480	263	5,260	4.2	4.2
死亡弔慰供物料	9	93	11	114	18.2	18.4
退会記念品	1,469	14,691	1,435	14,350	2.4	2.4
小計	1,765	20,974	1,709	19,724	3.3	6.3
合計	67,228	225,563	71,548	238,366	6.0	5.4

(4) 医療給付の状況

区分	17年度	18年度	19年度	20年度	21年度
	千円	千円	千円	千円	千円
医療給付	778,114	347,668	349,692	312,487	284,105
(うち一般会計分)	(443,161)	(204,728)	(201,588)	(200,947)	(189,218)
(うち短期給付会計分)	(334,953)	(142,940)	(140,276)	(111,540)	(94,887)
掛金収入	645,906	479,633	475,073	463,227	436,001
/ × 100	120.5 %	72.5 %	73.6 %	67.5 %	65.2 %

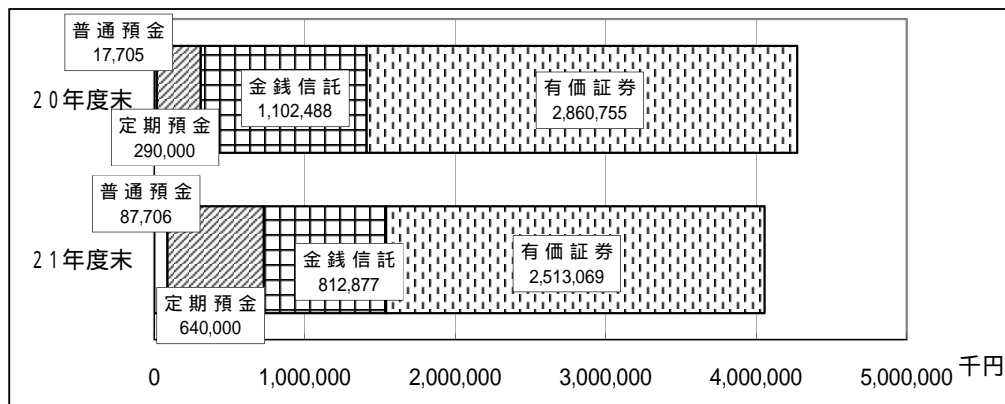


(5) 退会金支出状況

区分	21年度		20年度	
	件数	金額	件数	金額
退会金	650	186,020	675	192,070

(6) 資産の状況

区分	21年度末		20年度末		増減率
	金額	構成比	金額	構成比	
普通預金	87,706	2.1	17,705	0.4	395.4
定期預金	640,000	15.8	290,000	6.8	120.7
金銭信託	812,877	20.1	1,102,488	25.8	26.3
有価証券	2,513,069	62.0	2,860,755	67.0	12.2
合計	4,053,652	100.0	4,270,948	100.0	5.1



短期給付会計

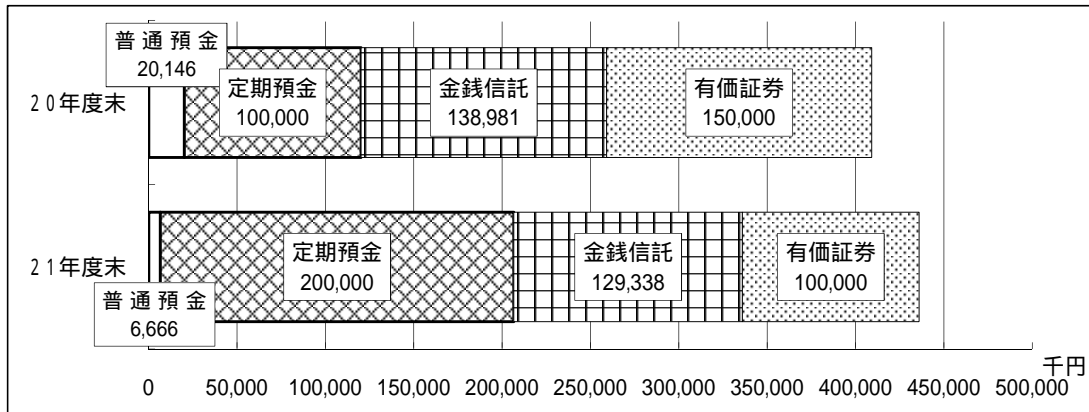
短期給付会計は、一般会計から掛金の4/10の繰入金を受入として、家族の医療給付事業を行っている。

(1) 給付事業の状況

年度 区分	21年度		20年度		増減率	
	件	金額 千円	件	金額 千円	件数 %	金額 %
療養補助金	34,995	94,887	37,746	111,540	7.3	14.9
合計	34,995	94,887	37,746	111,540	7.3	14.9

(2) 資産の状況

年度 区分	21年度末		20年度末		増減率 %
	金額 千円	構成比 %	金額 千円	構成比 %	
普通預金	6,666	1.5	20,146	4.9	66.9
定期預金	200,000	45.9	100,000	24.4	100.0
金銭信託	129,338	29.7	138,981	34.0	6.9
有価証券	100,000	22.9	150,000	36.7	33.3
合計	436,004	100.0	409,127	100.0	6.6



貸付会計

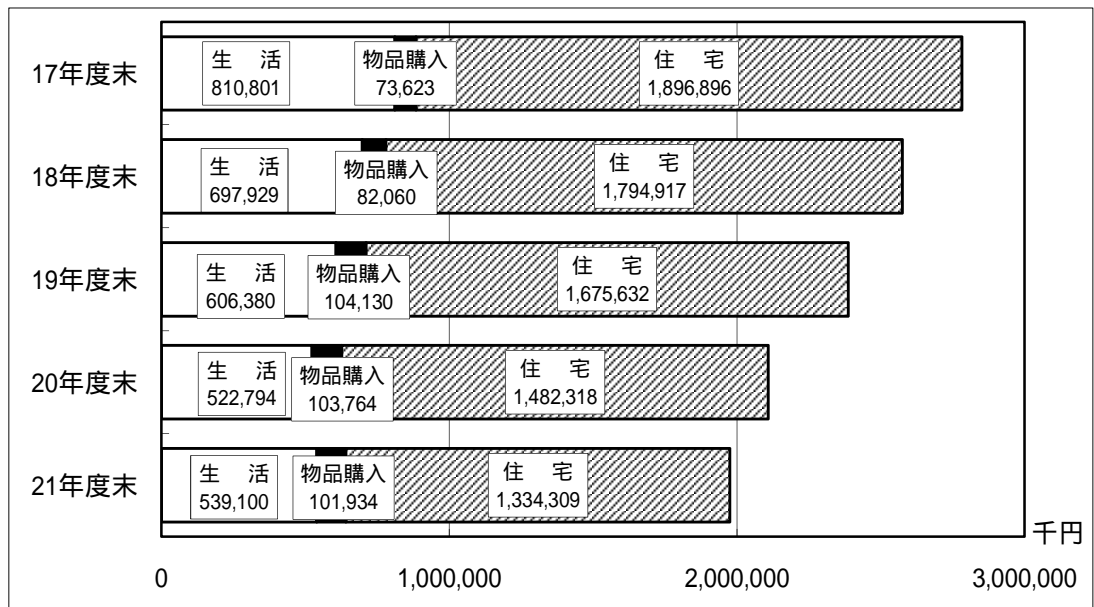
貸付会計は、会員へ生活資金・住宅資金等の貸付事業を行っている。

(1) 貸付の状況

区分	21年度		20年度		増減率	
	件数	金額	件数	金額	件数	金額
生活資金	235	211,400	110	99,700	113.6	112.0
物品購入資金	32	37,600	28	38,100	14.3	1.3
住宅資金	12	31,900	9	23,500	33.3	35.7
定期券購入資金	0	0	0	0	-	-
合計	279	280,900	147	161,300	89.8	74.1

(2) 貸付金の状況

貸付区分	貸付先	前年度末貸付残額	当期減少額	当期増加額	今年度末貸付残額
		千円	千円	千円	千円
生活	会員	522,794	195,094	211,400	539,100
物品購入		103,764	39,430	37,600	101,934
住宅		1,482,318	179,909	31,900	1,334,309
定期券購入		0	0	0	0
合計		2,108,876	414,433	280,900	1,975,343

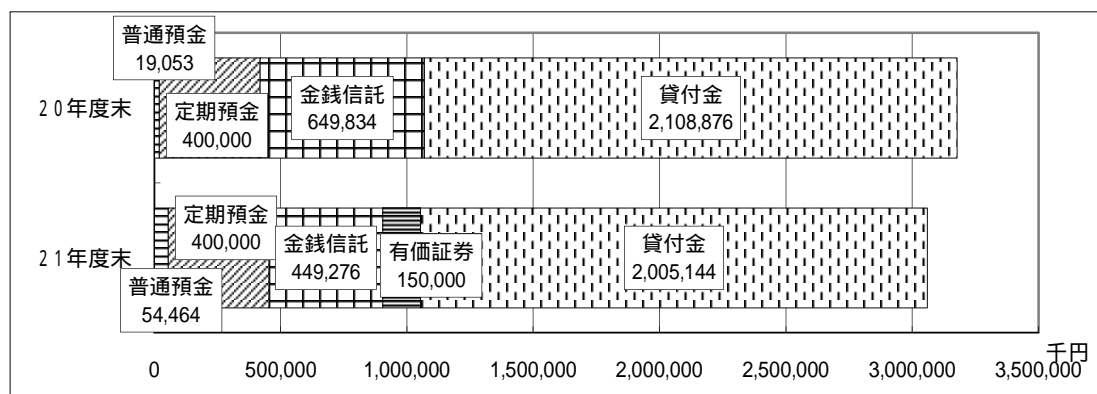


(3) 貸付金の利率

	H20.4~6	H20.7~	H21.4~
生活資金	年 2.26%	年 2.66%	年 1.00%
物品購入資金	年 2.26%	年 2.66%	年 2.66%
住宅資金			
定期券購入資金	無利息	無利息	無利息

(4) 資産の状況

区分	21年度末		20年度末		増減率
	金額	構成比	金額	構成比	
	千円	%	千円	%	%
普通預金	54,464	1.7	19,053	0.6	185.9
定期預金	400,000	13.1	400,000	12.6	0.0
金銭信託	449,276	14.7	649,834	20.4	30.9
有価証券	150,000	4.9	0	0.0	-
貸付金	2,005,144	65.6	2,108,876	66.4	4.9
合計	3,058,884	100.0	3,177,763	100.0	3.7

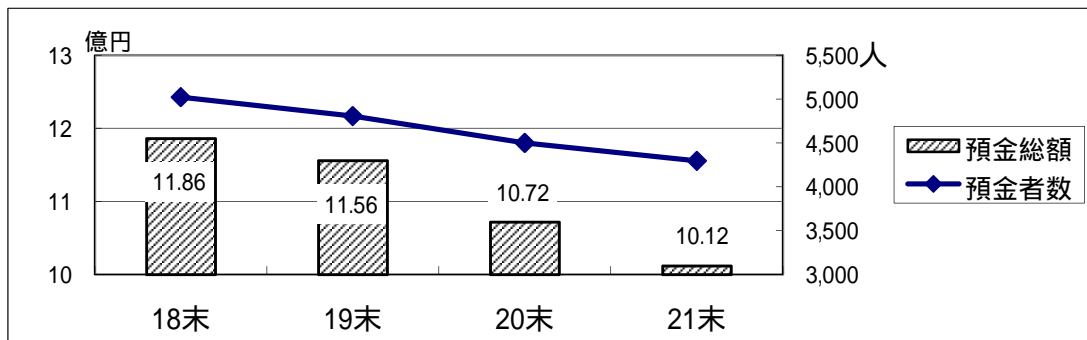


預金会計

会員の生活設計資金の造成を目的とし、会員の余裕資金を受入れ、積立預金事業を行っている

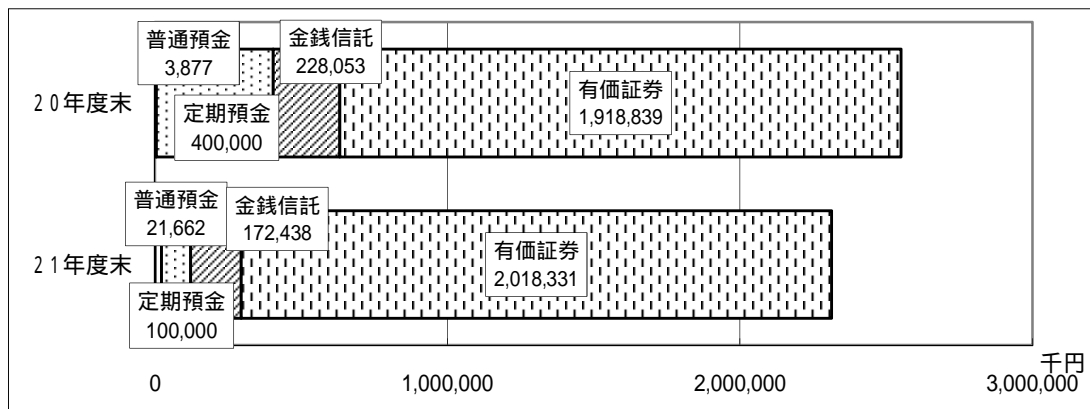
(1) 預金の平均額の状況

区分		年度	21年度末	20年度末	前年度との比較	増減率
積立	毎月積立額		166,693千円	172,103千円	5,410千円	3.1%
	預金者数		4,294人	4,499人	205人	4.6%
	平均積立額(月)		38,819円	38,254円	565円	1.5%
預金総額			1,012,631千円	1,072,373千円	59,742千円	5.6%



(2) 資産の状況

区分	年度	21年度末		20年度末		増減率
		金額	構成比	金額	構成比	
		千円	%	千円	%	%
普通預金		21,662	0.9	3,877	0.2	458.7
定期預金		100,000	4.3	400,000	15.7	75.0
金銭信託		172,438	7.5	228,053	8.9	24.4
有価証券		2,018,331	87.3	1,918,839	75.2	5.2
合計		2,312,431	100.0	2,550,769	100.0	9.3



(3) 積立預金利率

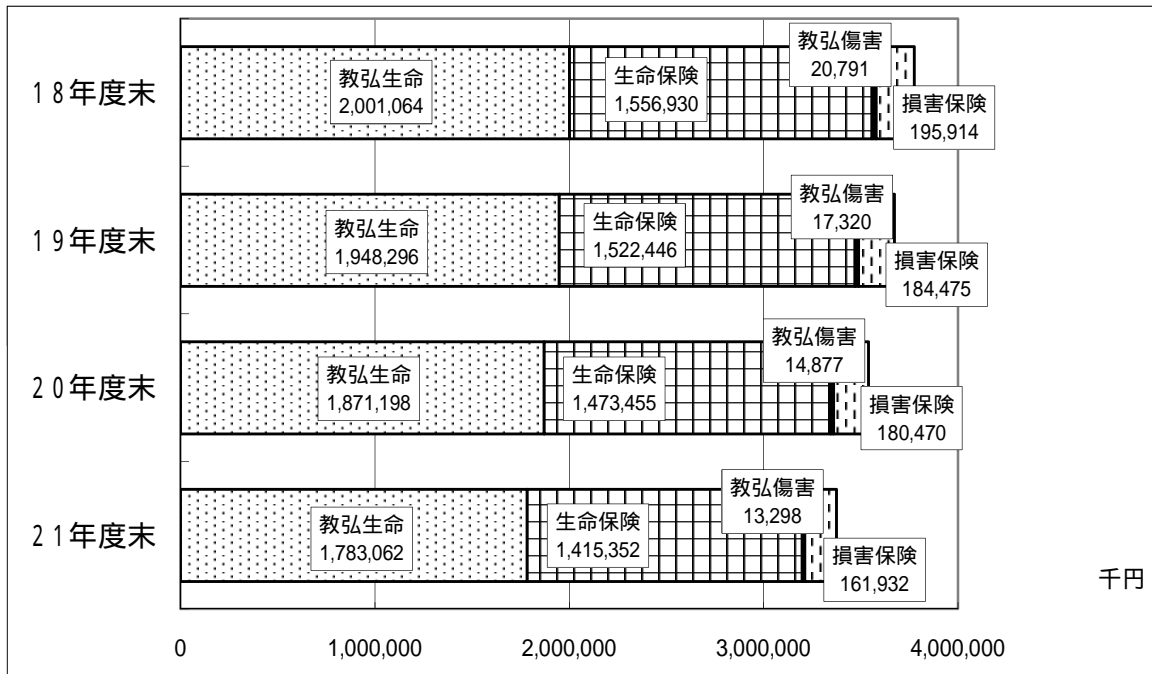
区分	年度	21年度	20年度
積立預金		0.3%	0.3%

保険会計

保険会計は、生命・損害保険の団体契約に基づく保険料の取扱いを行っている。

(1) 保険料徴収の状況

区分		年度	21年度	20年度	前年度との比較	
					金額	増減率
生命 保険			千円	千円	千円	%
	教弘生命		1,783,062	1,871,198	88,136	4.7%
	他の保険		1,415,352	1,473,455	58,103	3.9%
	小計		3,198,414	3,344,653	146,239	4.4%
損害 保険	教弘傷害		13,298	14,877	1,579	10.6%
	他の保険		161,932	180,470	18,538	10.3%
	小計		175,230	195,347	20,117	10.3%
合計			3,373,644	3,540,000	166,356	4.7%

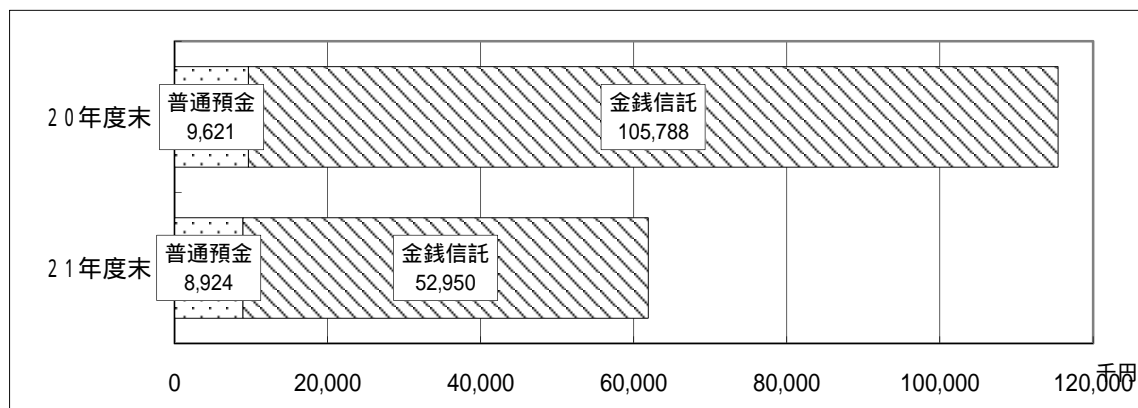


(2) 徴収手数料の収入状況

区分		年度	21年度	20年度	前年度との比較	
					金額	増減率
			千円	千円	千円	%
生命保険			44,583	46,413	1,830	3.9%
損害保険			4,267	4,689	422	9.0%
弘済会(生命)			18,722	19,647	925	4.7%
弘済会(傷害)			418	468	50	10.7%
合計			67,990	71,217	3,227	4.5%
団体保険手数料			48,849	51,102	2,253	4.4%
弘済会手数料			19,141	20,115	974	4.8%
合計			67,990	71,217	3,227	4.5%

(3) 資産の状況

区分	年度	21年度末		20年度末		増減率
		金額	構成比	金額	構成比	
		千円	%	千円	%	%
普通預金		8,924	14.4	9,621	8.3	7.2
金銭信託		52,950	85.6	105,788	91.7	49.9
合計		61,874	100.0	115,409	100.0	46.4



退職互助部会計

退職互助部は、35歳以上の任意加入の現職会員の掛金を収入とし、退職後の医療給付等事業を行っている。

(1) 掛金の状況

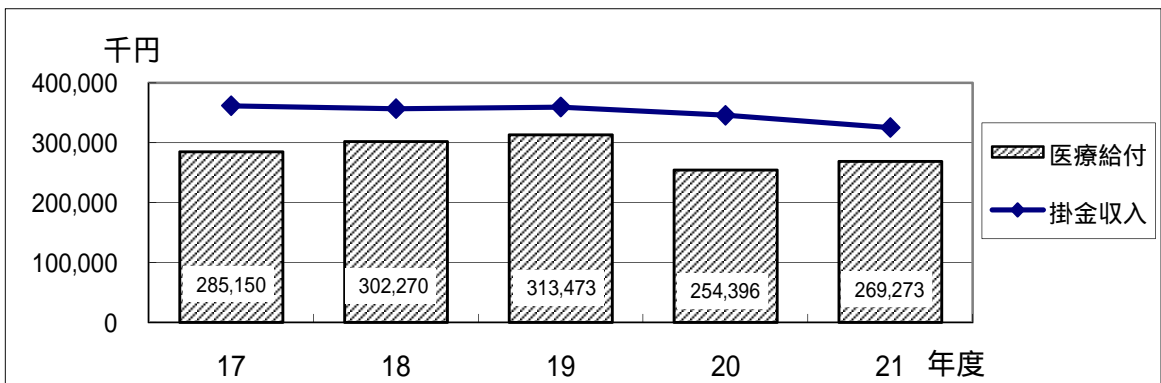
区 分	年 度		前年度との比較	
	21年度	20年度	金 額	増減率
掛 金 (一時払掛金含)	千円 325,448	千円 345,917	千円 20,469	% 5.9

(2) 給付事業の状況

区 分		21年度		20年度		増減率	
		件数	金額	件数	金額	件数	金額
現職 会員	弔 慰 金	件	千円	件	千円	%	%
	脱 退 一 時 金	10	3,000	8	2,400	25.0	25.0
特別 会員	療 養 補 助 金	45	5,741	72	10,631	37.5	46.0
	埋 葬 料	115,505	269,273	112,949	254,396	2.3	5.8
	長 寿 記 念 品 料	291	1,495	234	1,355	24.4	10.3
合 計		219	3,140	182	2,531	20.3	24.1
合 計		116,070	282,649	113,445	271,313	2.3	4.2

(3) 医療給付の状況

区 分	17年度	18年度	19年度	20年度	21年度
医 療 給 付	千円 285,150	千円 302,270	千円 313,473	千円 254,396	千円 269,273
掛 金 収 入	361,887	356,869	359,747	345,917	325,448
/	78.8%	84.7%	87.1%	73.5%	82.7%



(4) 貸付の状況

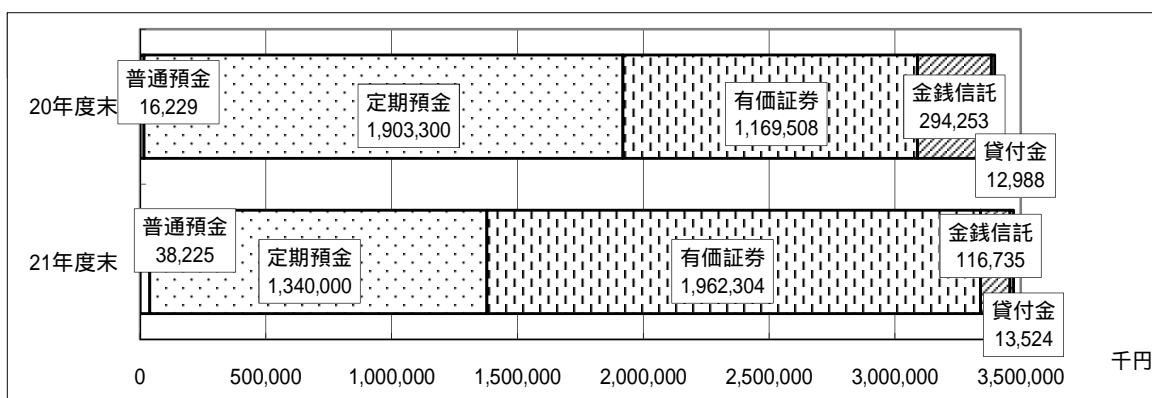
区 分	21年度		20年度		増減率	
	件数	金額	件数	金額	件数	金額
	件	千円	件	千円	%	%
会員子女結婚資金	4	4,000	2	2,000	200.0	200.0
大学入学資金	3	2,300	1	800	300.0	287.5
合 計	7	6,300	3	2,800	233.3	225.0

(5) 貸付金の状況

貸付区分	前年度末貸付残額	当期減少額	当期増加額	今年度末貸付残額
	千円	千円	千円	千円
普通生活資金	2,891	1,751	0	1,140
会員子女結婚資金	6,960	1,917	4,000	9,043
大学入学資金	3,137	2,096	2,300	3,341
合 計	12,988	5,764	6,300	13,524

(6) 資産の状況

区 分	21年度末		20年度末		増減率
	金額	構成比	金額	構成比	
	千円	%	千円	%	%
普通預金	38,225	1.1	16,229	0.5	135.5
定期預金	1,340,000	38.6	1,903,300	56.0	29.6
有価証券	1,962,304	56.5	1,169,508	34.4	67.8
金銭信託	116,735	3.4	294,253	8.7	60.3
貸付金	13,524	0.4	12,988	0.4	4.1
合 計	3,470,788	100.0	3,396,278	100.0	2.2



新退職互助年金会計

新退職互助年金は、会員の退職金を信託銀行に預託し、互助組合が配当収益を受取り、年金として給付している。

(1) 加入状況

年度 区分	21年度		20年度		増減率	
	件数	金額	件数	金額	件数	金額
	件	千円	件	千円	%	%
新規加入	1	15,000	1	5,000	0.0	300.0
累計	1,248	7,272,887	1,681	8,354,620	25.8	12.9

(2) 給付状況

年度 区分	21年度		20年度		増減率	
	件数	金額	件数	金額	件数	金額
	件	千円	件	千円	%	%
A型年金	15,346	52,364	18,225	86,578	15.8	39.5
B型年金	1,517	1,759	1,900	2,438	20.2	27.9
一時金	84	3,258	93	5,319	9.7	38.7
長寿祝金	38	380	60	600	36.7	36.7
合計	16,985	57,761	20,278	94,935	16.2	39.2

A型年金…… 元本据置利息均等給付方法 据置期間 1年から10年 給付期間 5年・10年

B型年金…… 元本利息均等給付方法 据置期間 1年から6年 給付期間 5年・10年

基金会計

互助組合の財政確立と福祉事業拡充を図るとともに、組合の安定的な運営基盤を確保するため、基金の積立を行っている。

(1) 資産の状況

区分	年度	21年度末		20年度末		増減率
		金額	構成比	金額	構成比	
		千円	%	千円	%	
普通預金		6,947	0.5	3,288	0.3	111.3
定期預金		200,000	13.7	300,000	29.9	33.3
金銭信託		60,163	4.1	100,995	10.1	40.4
有価証券		1,192,160	81.7	599,351	59.7	98.9
合計		1,459,270	100.0	1,003,634	100.0	45.4

