

1 平成22年度事業報告書

岡山県における教育文化の振興発展ならびに教職員及び教育関係者の福利向上と生活の安定を図るため、平成22年度の事業方針に基づき各種事業を実施した。

また、平成23年3月11日に発生した、東日本大震災により被災した岩手県、宮城県、福島県、青森県、茨城県、千葉県に対して、全国教職員互助団体協議会を通じ、各県の教育関係互助団体に対して寄附（30万円）を行った。

2 会員及び給料の概要

(1) 会員数・扶養家族数

互助組合の会員数・扶養家族数及び退職互助部の現職会員数等の状況は次表のとおりである。

区分		年度	22年度末	21年度末	前年度との比較	
					人数	増減率
一般	県費		15,027	15,179	△ 152	△ 1.0
	市町村費		1,557	1,583	△ 26	△ 1.6
	合計		16,584	16,762	△ 178	△ 1.1
	扶養家族		16,100	16,581	△ 481	△ 2.9
退職互助部	現職会員		12,567	12,852	△ 285	△ 2.2
	特別会員		12,688	12,548	140	1.1
	遺族会員		233	243	△ 10	△ 4.1
	合計		12,921	12,791	130	1.0

(2) 給料年額・年間平均給料月額

掛金の基礎となった給料年額・年間平均給料月額は次表のとおりである。

(育児休業者の互助掛金免除の対象となる給料年額を含む)

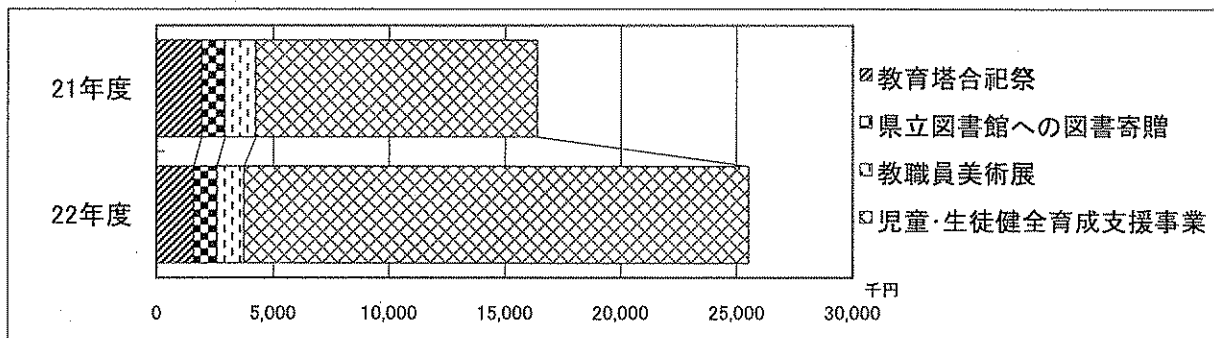
区分		年度	22年度	21年度	前年度との比較	
					金額	増減率
一般	給料年額 (扶養手当を含む)		千円 71,696,016	千円 74,315,819	千円 △ 2,619,803	% △ 3.5
	年間平均給料月額		円 360,267	円 369,466	円 △ 9,199	% △ 2.5
退職互助部	給料年額		千円 58,024,429	千円 59,482,235	千円 △ 1,457,806	% △ 2.5
	年間平均給料月額		円 384,767	円 385,687	円 △ 920	% △ 0.2

① 公益事業会計

公益事業として、教職員や児童生徒の他広く県民に対して、文化・芸術に触れる機会などを提供するとともに、教育・文化の振興や福祉の向上・発展に寄与できるよう努める。

(1) 各事業への支出状況

区分	年度		前年度との比較	
	22年度	21年度	金額	増減率
	千円	千円	千円	%
教育塔合祀祭	1,581	1,927	△ 346	△ 18.0
県立図書館への図書寄贈	1,000	1,000	0	0.0
教職員美術展	1,170	1,322	△ 152	△ 11.5
児童・生徒健全育成支援事業	21,758	12,134	9,624	79.3
へき地学校等図書寄贈事業	(6,619)	(4,513)	(2,106)	(46.7)
スクールコンサート事業	(7,826)	(3,500)	(4,326)	(123.6)
吉備の国ゾエ7歴史スクール等支援事業	(1,925)	(1,475)	(450)	(30.5)
科学の実験教室開催事業	(1,000)	(1,000)	(0)	(0.0)
わくわくスポーツデー事業	(1,865)	(1,646)	(219)	(13.3)
デジタル岡山グランプリ事業	(1,000)	(0)	(1,000)	—
演劇公演助成事業	(1,523)	(0)	(1,523)	—
合計	25,509	16,383	9,126	55.7

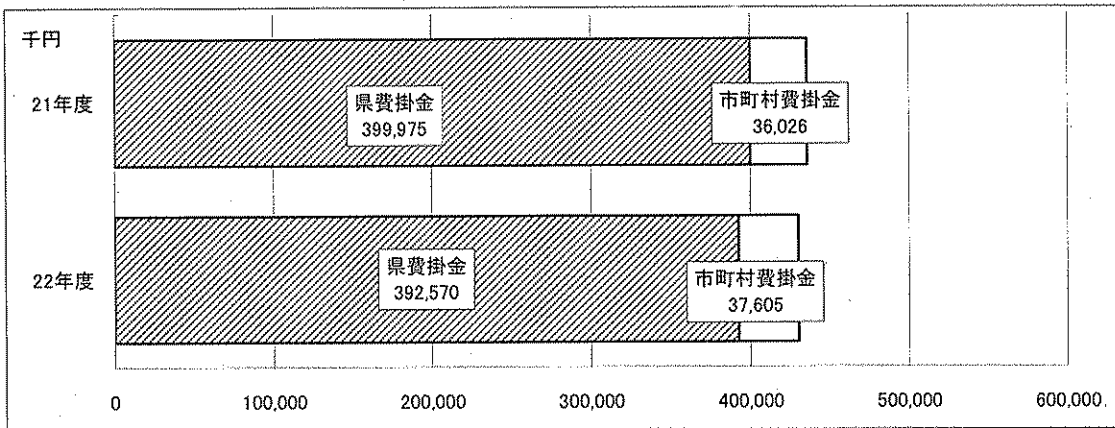


② 一般会計

一般会計は、会員掛金を収入とし、会員の医療給付等の給付事業、人間ドック等の文化厚生事業等を行っている。また、会員へ生活資金・住宅資金等の貸付事業を行っている。

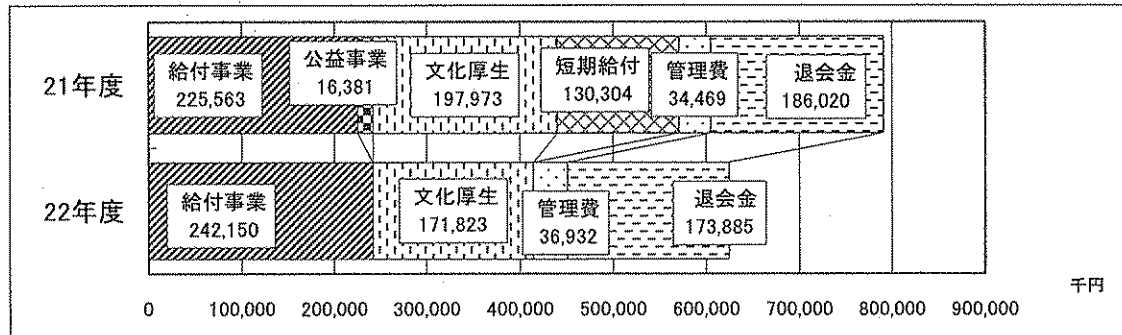
(1) 掛金の収入状況

区分		年度		前年度との比較		
		22年度	21年度	金額	増減率	
掛 金	掛金収入	千円	千円	千円	%	
		県 費	392,570	399,975	△ 7,405	△ 1.9
		市町村費	37,605	36,026	1,579	4.4
		計	430,175	436,001	△ 5,826	△ 1.3
	免除額	県 費	8,145	8,451	△ 306	△ 3.6
		市町村費	1,249	1,332	△ 83	△ 6.2
		計	9,394	9,783	△ 389	△ 4.0
	合計	県 費	400,715	408,426	△ 7,711	△ 1.9
		市町村費	38,854	37,358	1,496	4.0
計		439,569	445,784	△ 6,215	△ 1.4	



(2) 各事業への支出状況

区分	年度	22年度	21年度	前年度との比較	
				金額	増減率
		千円	千円	千円	%
給付事業		242,150	225,563	16,587	7.4
公益事業		0	16,381	△ 16,381	△ 100.0
文化厚生事業		171,823	197,973	△ 26,150	△ 13.2
短期給付会計繰入金支出		0	130,304	△ 130,304	△ 100.0
管理費(含 出資金)		36,932	34,469	2,463	7.1
退会金支出		173,885	186,020	△ 12,135	△ 6.5
合計		624,790	790,710	△ 165,920	△ 21.0

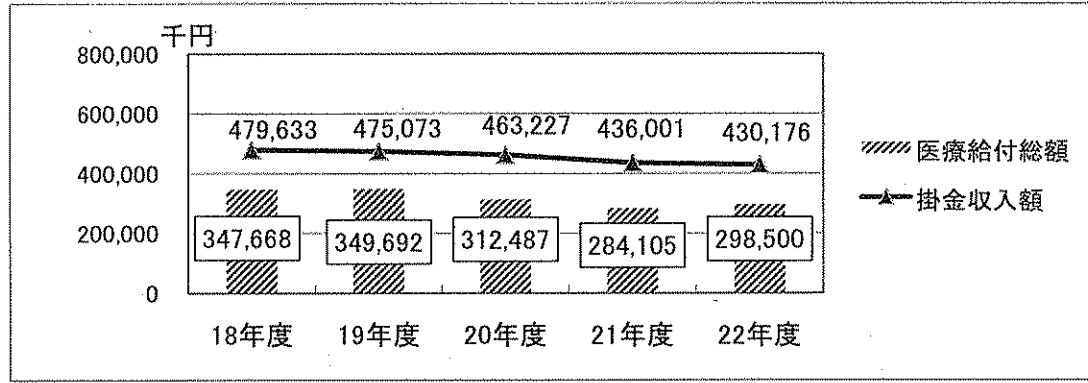
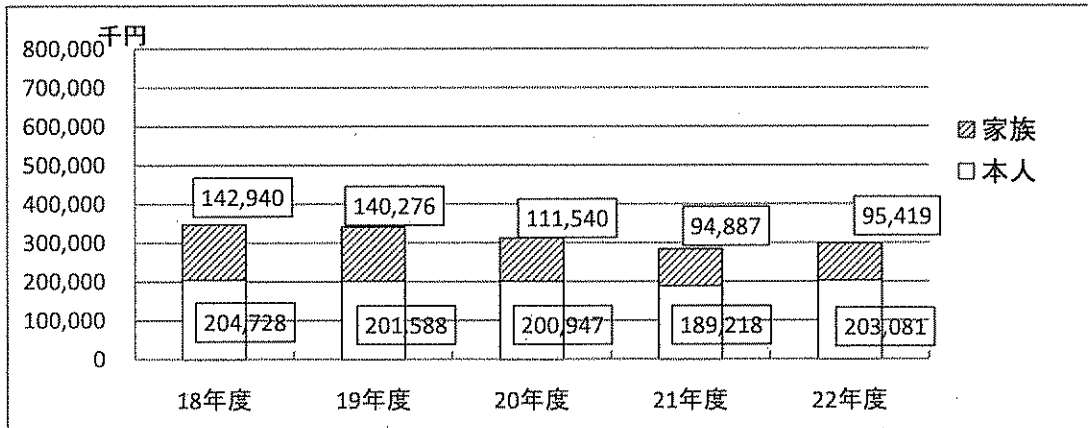


(3) 給付事業の状況

区分	年度	22年度		21年度		増減率	
		件数	金額	件数	金額	件数	金額
		件	千円	件	千円	%	%
療養補助金		69,078	203,081	65,084	189,218	6.1	7.3
介護助成金		73	3,117	66	2,911	10.6	7.1
死亡弔慰金		371	15,180	309	11,860	20.1	28.0
遺児育英資金		5	600	4	600	25.0	0.0
小計		69,527	221,978	65,463	204,589	6.2	8.5
災害見舞金		4	520	13	710	△ 69.2	△ 26.8
結婚祝金		249	4,980	274	5,480	△ 9.1	△ 9.1
死亡弔慰供物料		8	82	9	93	△ 11.1	△ 11.8
退会記念品		1,459	14,590	1,469	14,691	△ 0.7	△ 0.7
小計		1,720	20,172	1,765	20,974	△ 2.5	△ 3.8
合計		71,247	242,150	67,228	225,563	6.0	7.4

(4) 医療給付の状況

区分 \ 年度	18年度	19年度	20年度	21年度	22年度
	千円	千円	千円	千円	千円
医療給付 ①	347,668	349,692	312,487	284,105	298,500
(うち一般会計分)	(204,728)	(201,588)	(200,947)	(189,218)	(203,081)
(うち短期給付会計分)	(142,940)	(140,276)	(111,540)	(94,887)	(95,419)
掛金収入 ②	479,633	475,073	463,227	436,001	430,176
① / ② × 100	72.5 %	73.6 %	67.5 %	65.2 %	69.4 %



(5) 退会金支出状況

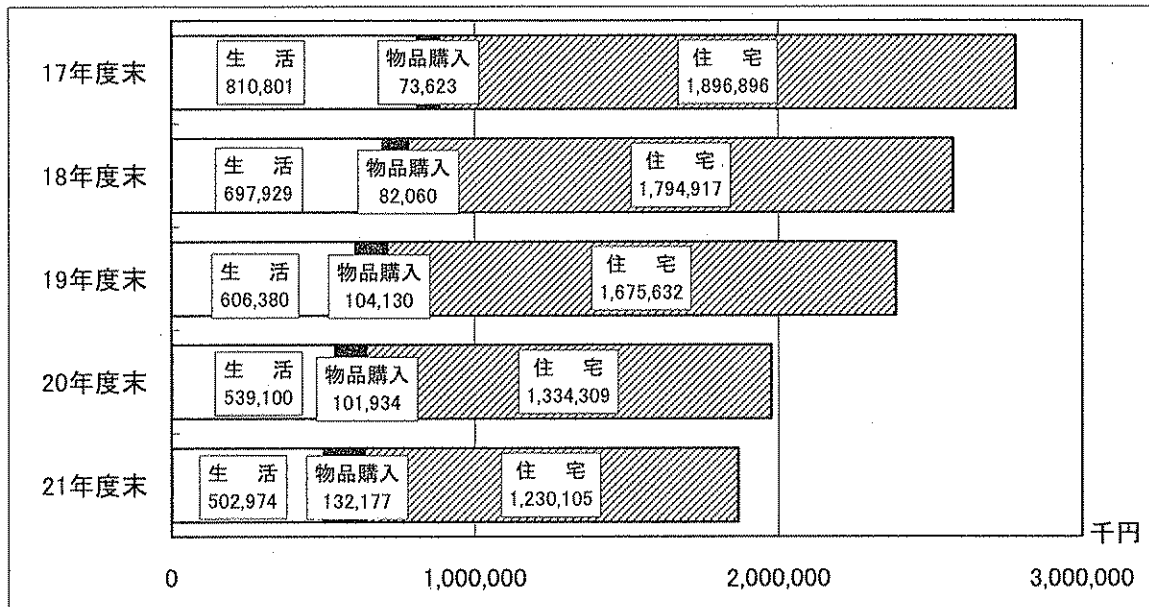
区分	22年度		21年度	
	件数	金額	件数	金額
退会金	626	173,885	650	186,020

(6) 貸付の状況

区分	22年度		21年度		増減率	
	件数	金額	件数	金額	件数	金額
	件	千円	件	千円	%	%
生活資金	163	149,000	235	211,400	△ 30.6	△ 29.5
物品購入資金	60	73,800	32	37,600	87.5	96.3
住宅資金	18	47,900	12	31,900	50.0	50.2
定期券購入資金	0	0	0	0	—	—
合計	241	270,700	279	280,900	△ 13.6	△ 3.6

(7) 貸付金の状況

貸付区分	貸付先	前年度末貸付残額	当期減少額	当期増加額	今年度末貸付残額
		千円	千円	千円	千円
生活	会員	539,100	185,126	149,000	502,974
物品購入		101,934	43,557	73,800	132,177
住宅		1,334,309	152,104	47,900	1,230,105
定期券購入		0	0	0	0
合計		1,975,343	380,787	270,700	1,865,256

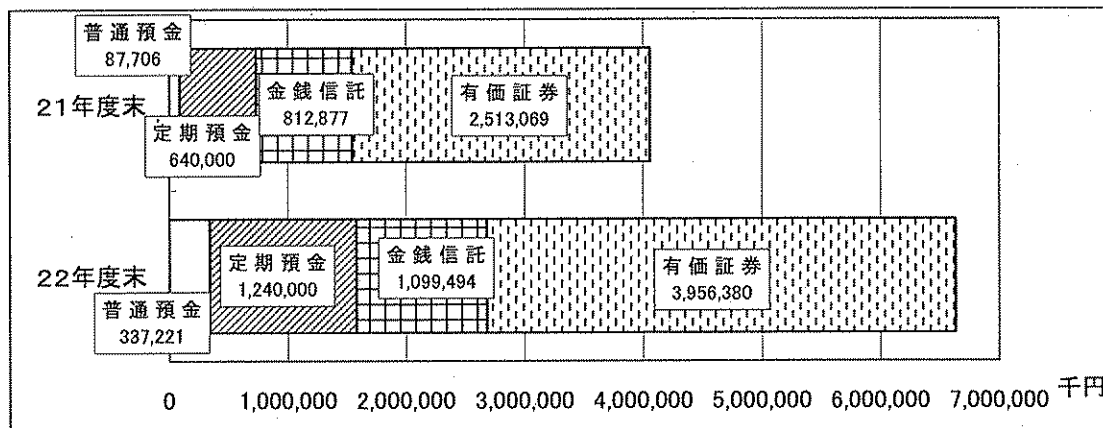


(8) 貸付金の利率

	H20. 4~6	H20. 7~	H21. 4~	H22. 4~
生活資金	年 2.26%	年 2.66%	年 1.00%	年 1.00%
物品購入資金	年 2.26%	年 2.66%	年 2.66%	年 1.66%
住宅資金				
定期券購入資金	無利息	無利息	無利息	無利息

(9) 資産の状況

区分	22年度末		21年度末		増減率
	金額	構成比	金額	構成比	
	千円	%	千円	%	%
普通預金	337,221	5.1	87,706	2.1	284.5
定期預金	1,240,000	18.7	640,000	15.8	93.8
金銭信託	1,099,494	16.6	812,877	20.1	35.3
有価証券	3,956,380	59.6	2,513,069	62.0	57.4
合計	6,633,095	100.0	4,053,652	100.0	63.6



文化厚生事業執行内訳書

事業名	執行額(円)	参加者数等	実施年月日	実施場所
法律相談	99,750	7件	年間	岡山弁護士会館 外
福利厚生相談	46,539	44件	年間	福利課等
教職員囲碁将棋大会	368,311	79名	1月	ピュアリティまきび
インフルエンザ予防接種補助	8,011,000	4,344名	10月~2月	
日帰りドック	108,932,407	3,859名	6月~12月	中国中央病院外県下34病院
配偶者日帰りドック	6,158,617	388名	10月~1月	中国中央病院外県下26病院
ライフプランセミナー	78,306	117名	7月~8月	岡山、津山
退職準備セミナー	388,162	684名	2月	岡山、高梁、津山
介護講座	1,041,766	191名	7月~8月	岡山、倉敷、津山
退職者ケア講座	81,322	246名	11月	岡山、津山
カップリング・パーティー	552,358	340名	8月, 11月	三光荘、ピュアリティまきび
文化・リフレッシュ助成	46,064,694	26,702名	年間	
親睦旅行 (退互)	0	35名	10月, 12月	高山、沖縄
	171,823,232			

③ 短期給付会計

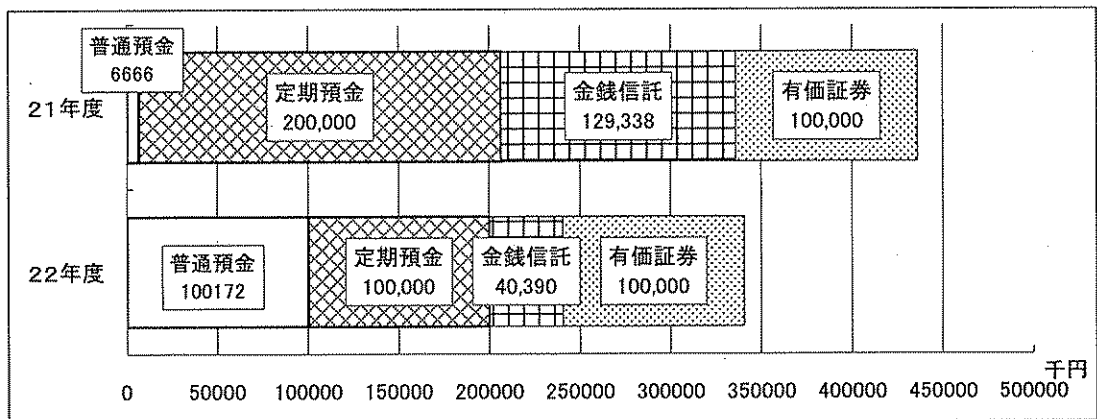
短期給付会計は、一般会計から掛金の4/10の繰入金を受入として、家族の医療給付事業を行っているが、当面（給付変動準備積立資産が無くなるまで）繰入を停止している。

(1) 給付事業の状況

区分	22年度		21年度		増減率	
	件	金額 千円	件	金額 千円	件数 %	金額 %
療養補助金	33,376	95,419	34,995	94,887	△ 4.6	0.6
合計	33,376	95,419	34,995	94,887	△ 4.6	0.6

(2) 資産の状況

区分	22年度末		21年度末		増減率 %
	金額 千円	構成比 %	金額 千円	構成比 %	
普通預金	100,172	29.4	6,666	1.5	1,402.7
定期預金	100,000	29.4	200,000	45.9	△ 50.0
金銭信託	40,390	11.8	129,338	29.7	△ 68.8
有価証券	100,000	29.4	100,000	22.9	0.0
合計	340,562	100.0	436,004	100.0	△ 21.9

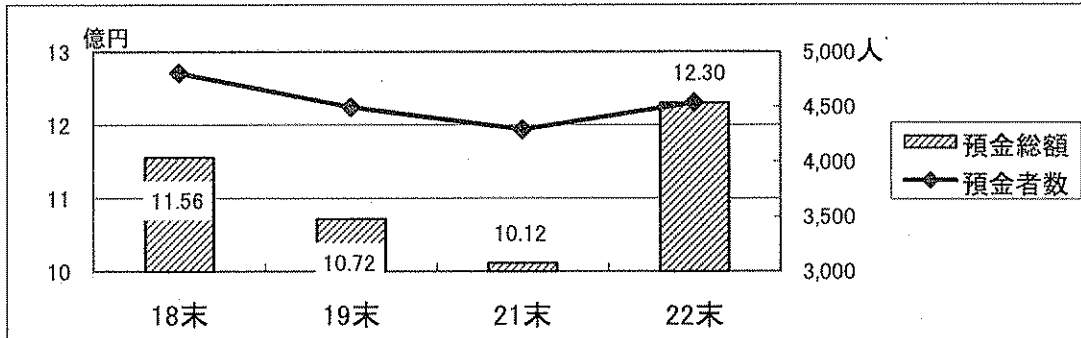


④ 預金会計

会員の生活設計資金の造成を目的とし、会員の余裕資金を受入れ、積立預金事業を行っている

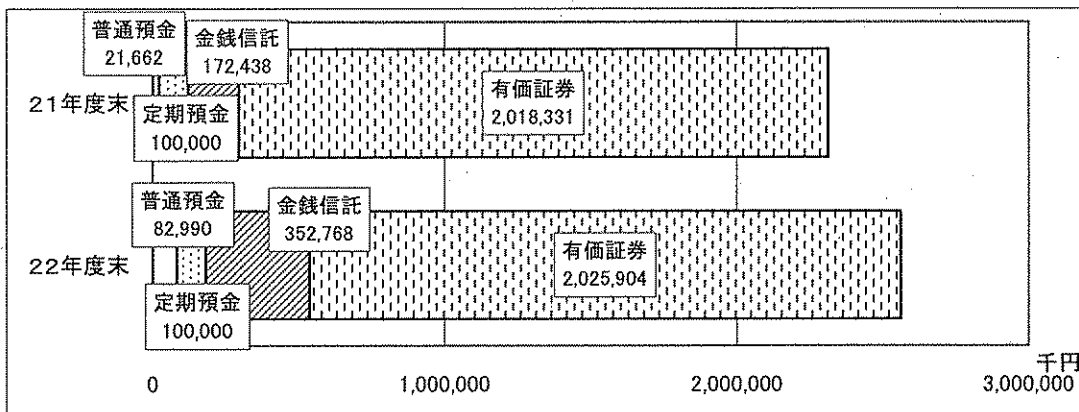
(1) 預金の平均額の状況

区分		年度	22年度末	21年度末	前年度との比較	増減率
積立	毎月積立額		189,554千円	166,693千円	22,861千円	13.7%
	預金者数		4,538人	4,294人	244人	5.7%
	平均積立額(月)		41,770円	38,819円	2,951円	7.6%
預金総額			1,230,895千円	1,012,631千円	218,264千円	21.6%



(2) 資産の状況

区分	年度	22年度末		21年度末		増減率
		金額	構成比	金額	構成比	
		千円	%	千円	%	%
普通預金		82,990	3.2	21,662	0.9	283.1
定期預金		100,000	3.9	100,000	4.3	0.0
金銭信託		352,768	13.8	172,438	7.5	104.6
有価証券		2,025,904	79.1	2,018,331	87.3	0.4
合計		2,561,662	100.0	2,312,431	100.0	10.8



(3) 積立預金利率

区分	年度	22年度	21年度
積立預金		1.0%	0.3%

⑤ 退職互助部会計

退職互助部は、35歳以上の任意加入の現職会員の掛金を収入とし、退職後の医療給付等事業を行っている。

(1) 掛金の状況

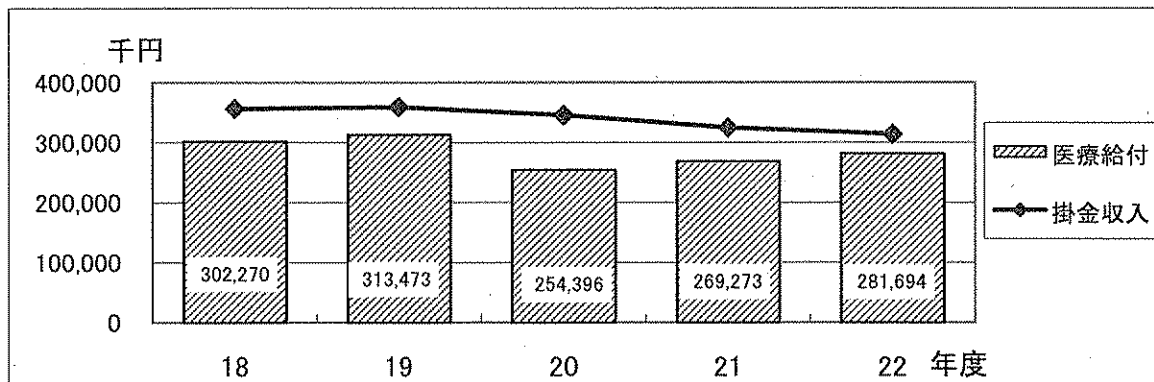
区 分	年 度	前年度との比較		
		金 額	増減率	
掛 金 (一時払掛金含)	22年度 千円	21年度 千円	千円	%
	314,374	325,448	△ 11,074	△3.4

(2) 給付事業の状況

区 分	年 度	22年度		21年度		増減率	
		件数	金額 千円	件数	金額 千円	件数 %	金額 %
現職 会員	弔 慰 金	10	3,000	10	3,000	0.0	0.0
	脱 退 一 時 金	51	7,077	45	5,741	13.3	23.3
特別 会員	療 養 補 助 金	119,942	281,694	115,505	269,273	3.8	4.6
	埋 葬 料	318	1,770	291	1,495	9.3	18.4
	長 寿 記 念 品 料	267	3,510	219	3,140	21.9	11.8
合 計		120,588	297,051	116,070	282,649	3.9	5.1

(3) 医療給付の状況

区 分	18年度	19年度	20年度	21年度	22年度
医 療 給 付	千円	千円	千円	千円	千円
掛 金 収 入	302,270	313,473	254,396	269,273	281,694
①/②	84.7%	87.1%	73.5%	82.7%	89.6%



(4) 貸付の状況

区 分	22年度		21年度		増減率	
	件数	金額 千円	件数	金額 千円	件数 %	金額 %
会員子女結婚資金			4	4,000	—	—
大学入学資金			3	2,300	—	—
結婚資金	10	13,500			—	—
教育資金	15	17,100			—	—
合 計	25	30,600	7	6,300	357.0	485.7

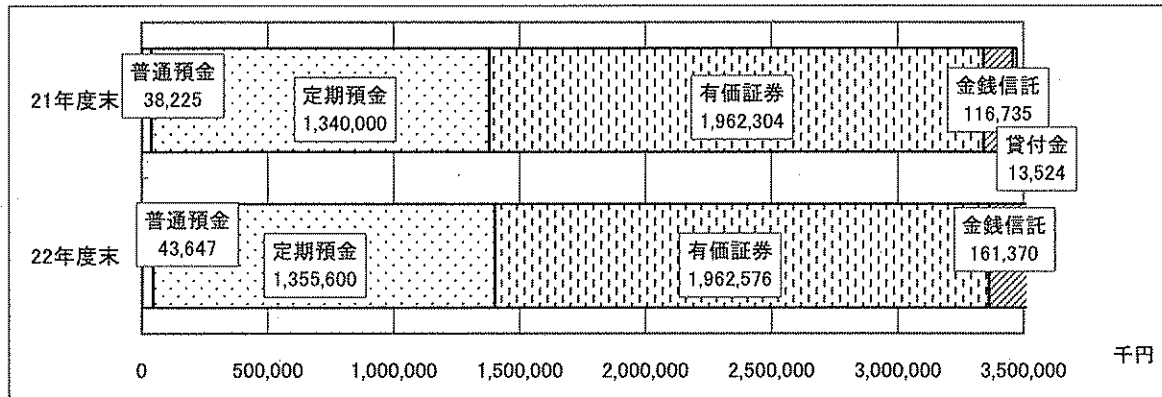
*平成22年度から、貸付金の名称及び条件等を改正した。

(5) 貸付金の状況

貸付区分	前年度末貸付残額 千円	当期減少額 千円	当期増加額 千円	今年度末貸付残額 千円
普通生活資金	1,140	971		169
会員子女結婚資金	9,043	3,502		5,541
大学入学資金	3,341	2,101		1,240
結婚資金	0	746	13,500	12,754
教育資金	0	1,293	17,100	15,807
合 計	13,524	8,613	30,600	35,511

(6) 資産の状況

区 分	22年度末		21年度末		増減率 %
	金額 千円	構成比 %	金額 千円	構成比 %	
普通預金	43,647	1.2	38,225	1.1	14.2
定期預金	1,355,600	38.1	1,340,000	38.6	1.2
有価証券	1,962,576	55.2	1,962,304	56.5	0.0
金銭信託	161,370	4.5	116,735	3.4	38.2
貸付金	35,511	1.0	13,524	0.4	162.6
合 計	3,558,704	100.0	3,470,788	100.0	2.5



⑥ 新退職互助年金会計

新退職互助年金は、会員の退職金を信託銀行に預託し、互助組合が配当収益を受取り、年金として給付している。なお、平成23年度末で事業を廃止する。

(1) 加入状況

区分	年度	22年度		21年度		増減率	
		件数	金額	件数	金額	件数	金額
		件	千円	件	千円	%	%
新規加入		0	0	1	15,000	—	—
年金残高		1,211	6,119,003	1,248	7,272,887	△ 3.0	△ 15.9

(2) 給付状況

区分	年度	22年度		21年度		増減率	
		件数	金額	件数	金額	件数	金額
		件	千円	件	千円	%	%
A型年金		12,919	29,251	15,346	52,364	△ 15.8	△ 44.1
B型年金		1,220	1,267	1,517	1,759	△ 19.6	△ 28.0
一時金		80	1,630	84	3,258	△ 4.8	△ 50.0
長寿祝金		55	550	38	380	44.7	44.7
合計		14,274	32,698	16,985	57,761	△ 16.0	△ 43.4

A型年金…… 元本据置利息均等給付方法 据置期間 1年から10年 給付期間 5年・10年

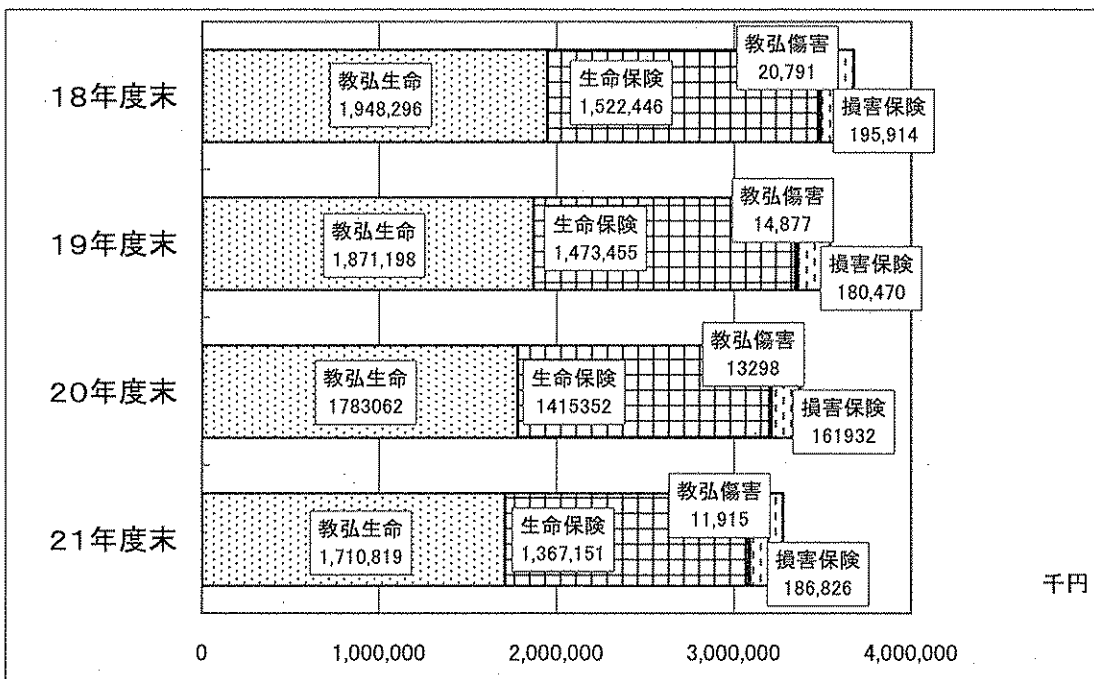
B型年金…… 元本利息均等給付方法 据置期間 1年から6年 給付期間 5年・10年

⑦ 保険会計

保険会計は、生命・損害保険の団体契約に基づく保険料の取扱いを行っている。

(1) 保険料徴収の状況

区分		年度	22年度	21年度	前年度との比較	
					金額	増減率
生命 保険			千円	千円	千円	%
	教弘生命		1,710,819	1,783,062	△ 72,243	△4.1%
	他の保険		1,367,151	1,415,352	△ 48,201	△3.4%
	小計		3,077,970	3,198,414	△ 120,444	△3.8%
損害 保険						
	教弘傷害		11,915	13,298	△ 1,383	△10.4%
	他の保険		186,826	161,932	24,894	15.4%
	小計		198,741	175,230	23,511	13.4%
合計			3,276,711	3,373,644	△ 96,933	△2.9%

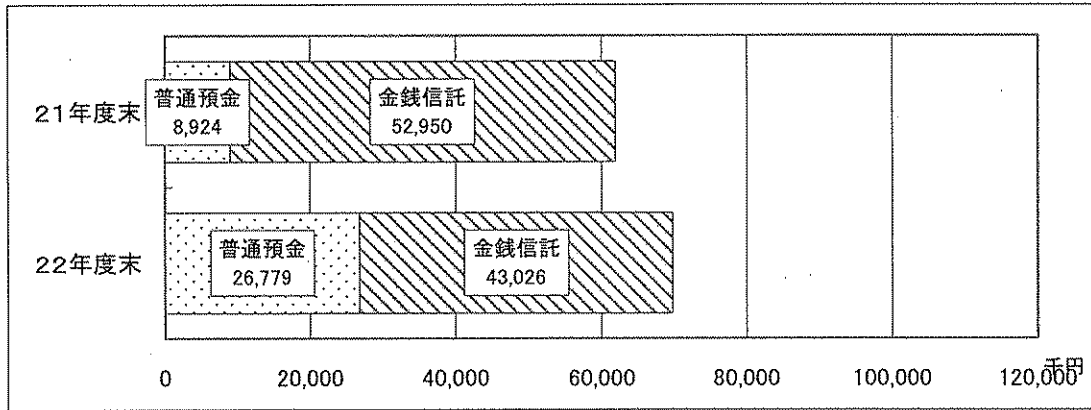


(2) 徴収手数料の収入状況

区分		年度	22年度	21年度	前年度との比較	
					金額	増減率
			千円	千円	千円	%
生命保険			43,065	44,583	△ 1,518	△3.4%
損害保険			4,887	4,267	620	14.5%
弘済会(生命)			17,964	18,722	△ 758	△4.0%
弘済会(傷害)			375	418	△ 43	△10.3%
合計			66,291	67,990	△ 1,699	△2.5%
団体保険手数料			47,952	48,849	△ 897	△1.8%
弘済会手数料			18,339	19,141	△ 802	△4.2%
合計			66,291	67,990	△ 1,699	△2.5%

(3) 資産の状況

区分	22年度末		21年度末		増減率
	金額	構成比	金額	構成比	
	千円	%	千円	%	%
普通預金	26,779	38.4	8,924	14.4	200.1
金銭信託	43,026	61.6	52,950	85.6	△ 18.7
合計	69,805	100.0	61,874	100.0	12.8



⑧ 法人会計

法人会計は、管理業務やその他の法人全体に係る事項（公認会計士への報酬、理事会等の会議費等）を管理する。

平成23年3月11日に発生した、東日本大震災により被災した県に対し、寄附を行った。